

**LA IMPORTANCIA DEL PLAN ANUAL MENSUALIZADO DE CAJA COMO  
INSTRUMENTO DE CONTROL EN LA ALCALDIA DE LA TEBaida**

**TRABAJO DE GRADO COMO REQUISITO PARA OPTAR EL TITULO DE  
CONTADOR PÚBLICO**

**MAYRA JOHANA PARRA SERNA  
YENNY IRINA CASTAÑO PEREZ**

**FACULTAD DE CIENCIAS ECONÓMICAS Y ADMINISTRATIVAS  
PROGRAMA DE CONTADURIA PÚBLICA  
ARMENIA  
2012**

**LA IMPORTANCIA DEL PLAN ANUAL MENSUALIZADO DE CAJA COMO  
INSTRUMENTO DE CONTROL EN LA ALCALDIA DE LA TEBAIDA**

**MAYRA JOHANA PARRA SERNA  
YENNY IRINA CASTAÑO PEREZ**

**ASESOR  
ERNESTO GOMEZ ECHEVERRY**

**FACULTAD DE CIENCIAS ECONÓMICAS Y ADMINISTRATIVAS  
PROGRAMA DE CONTADURIA PÚBLICA  
ARMENIA  
2012**

## NOTA DE ACEPTACIÓN



FACULTAD DE CIENCIAS ECONOMICAS Y ADMINISTRATIVAS  
PROGRAMA DE CONTADURIA PUBLICA


ACTAS DE SUSTENTACION PROYECTOS DE GRADO

El día 03 de mayo de 2012, siendo las 2:00 pm se recibió la sustentación a cargo de las estudiantes, **MAYRA JOHANA PARRA SERNA Y YENNY IRINA CASTAÑO PÉREZ**, correspondiente al trabajo de grado denominado **"IMPORTANCIA DEL PLAN ANUAL MENSUALIZADO DE CAJA COMO INSTRUMENTO DE CONTROL EN LA ALCALDÍA DE LA TEBAIDA"**. Este proyecto estuvo bajo la asesoría del docente **ERNESTO GÓMEZ ECHEVERRY**.

Recibió la sustentación el siguiente jurado:

DOC. ARBEY JULIÁN TORRES.  
DOC. CARLOS ALBERTO RIVERA.  
DOC. LUZ LIBIA JIMÉNEZ.

Una vez escuchada la sustentación a las estudiantes el jurado les asignó una nota de: TRES CINCO (3.5)



---

DOC. ARBEY JULIÁN TORRES.



---

DOC. CARLOS ALBERTO RIVERA.



DOC. LUZ LIBIA JIMÉNEZ.

## **DEDICATORIA**

**A nuestros padres que iniciaron este importante camino junto a nosotras y nos dieron apoyo incondicional en el transcurso de la carrera universitaria.**

**A nuestros esposos e hijas por su paciencia y por brindarnos la fuerza necesaria para culminar con éxito la profesión.**

**A los profesores de la Universidad del Quindío, que compartieron sus conocimientos y experiencias para nuestra formación académica.**

## AGRADECIMIENTOS

A las personas que se mencionan a continuación, mil gracias por toda su paciencia y capacidad de colaboración en el desarrollo de nuestro proyecto de investigación.

- ✚ Contador Público, ELISEO GARCÍA MURCIA, funcionario de La Alcaldía de La Tebaida, encargado del área contable y tesorería del municipio desempeñándose en el cargo de Secretario de Hacienda 2008 - 2011.
  
- ✚ Ingeniero de sistemas, REINALDO SIERRA PRIETO, Docente de la asignatura, proyecto de investigación, Universidad del Quindío.
  
- ✚ Economista, ERNESTO GOMEZ ECHEVERRY, especialista en Gestión pública, Docente y asesor de este proyecto, Universidad del Quindío.

## TABLA DE CONTENIDO

INTRODUCCION.....	XI
1. PLANTEAMIENTO DEL PROBLEMA.....	12
1.1 FORMULACION.....	13
1.2 SISTEMATIZACION.....	13
2. OBJETIVOS.....	14
2.1 OBJETIVO GENERAL.....	14
2.2 OBJETIVOS ESPECIFICOS.....	14
3. JUSTIFICACIÓN.....	15
3.1. JUSTIFICACION TEORICA.....	15
3.2. JUSTIFICACION PRACTICA.....	15
3.3. JUSTIFICACION METODOLOGICA.....	16
4. MARCO DE REFERENCIA.....	17
4.1 MARCO HISTÓRICO.....	17
4.2 MARCO TEÓRICO.....	20
4.3 MARCO CONCEPTUAL.....	25
4.4 MARCO LEGAL.....	28
4.5 MARCO GEOGRAFICO.....	34
4.6 MARCO ESPACIAL.....	34
4.7 MARCO TEMPORAL.....	34
5. OPERACIONALIZACION DE VARIABLES.....	35
6. DISEÑO METODOLOGICO.....	36
6.1 TIPO DE INVESTIGACIÓN.....	36
6.1.1 INVESTIGACIÓN DESCRIPTIVA.....	36
6.2 MÉTODO DE INVESTIGACIÓN.....	36
6.3 TÉCNICAS DE RECOLECCIÓN DE INFORMACIÓN.....	36
6.3.1 Fuente de Información primaria.....	37
6.3.2 Técnicas de recolección.....	37
6.3.3 Análisis documental.....	37
6.3.4 Encuesta.....	37
6.4 DISEÑO DE LA ENCUESTA.....	37
7. PRESUPUESTO.....	39
7.1 PRESUPUESTO DE RECURSO EFECTIVO.....	39
7.2 PRESUPUESTO RECURRENTE.....	39
8. CRONOGRAMA DE ACTIVIDADES.....	40

<b>9. DESARROLLO DE OBJETIVOS .....</b>	<b>41</b>
<b>9.1 TABULACION DE LA ENCUESTA.....</b>	<b>41</b>
<b>9.2 IDENTIFICAR LOS INGRESOS Y LOS GASTOS DEL MUNICIPIO DE LOS TRES     ÚLTIMOS AÑOS.....</b>	<b>47</b>
<b>10. CONCLUSIONES .....</b>	<b>50</b>
<b>11. RECOMENDACIONES.....</b>	<b>51</b>
<b>BIBLIOGRAFIA.....</b>	<b>52</b>
<b>ANEXOS.....</b>	<b>53</b>

## TABLA DE ILUSTRACIONES

Ilustración 1 El PAC .....	41
Ilustración 2 El Conocimiento del PAC.....	42
Ilustración 3 Beneficios del PAC .....	43
Ilustración 4 Toma de Decisiones de acuerdo al PAC.....	44
Ilustración 5 Recursos Disponibles.....	45
Ilustración 6 El PAC como Herramienta Presupuestal.....	46
Ilustración 7 El PAC es Obligatorio.....	47



## **TITULO\***

LA IMPORTANCIA DEL PLAN ANUAL MENSUALIZADO DE CAJA COMO INSTRUMENTO DE CONTROL EN LA ALCALDIA DE LA TEBAIDA

## **AUTORES**

YENNY IRINA CASTAÑO PEREZ  
MAYRA JOHANA PARRA SERNA\*\*

**PALABRAS CLAVES:** control, ingresos, gastos, liquidez e iliquidez, implementación, presupuesto.

## **DESCRIPCION**

El presente proyecto destaca la importancia de la planificación, mediante la implementación del PAC (Plan Anual Mensualizado de Caja), una herramienta para las administraciones municipales, pues este aporta información necesaria para la identificación de periodos de liquidez e iliquidez, además de ello permite la distribución de capital para las diferentes dependencias; La investigación como tal se desarrollo para Alcaldía del municipio de la Tebaida, ya que la entidad carece del PAC real, solo cuentan con uno estimado que realizan empíricamente para el año vigente, dificultando la toma de desiciones oportunas.

Para este caso específico se trabajo el año 2011, con información base de los años 2008, 2009 y 2010, los cuales sirven para tomar datos históricos de ingresos y gastos que permiten la elaboración del PAC y así realizar los calculos porcentuales de cada uno de los rubros, dando como resultado las metas financieras a cumplir y proporcionando resultados confiables para la entidad.

Con la ejecución del PAC permite mostrar de forma ordenada los recaudos y desembolsos que se tuvieron mensualmente en los periodos tomados como referencia y así determinar el efectivo disponible, permitiendo identificar anticipadamente los déficits temporales o permanentes, para tomar a tiempo decisiones de financiación y los tipos de superavit que se pueden tener y adoptar las soluciones más rentables y con menores riesgos.

\*Proyecto de investigación.

\*\* Facultad de Ciencias Económicas y Administrativas, Programa de Contaduría Pública, Directora Lucero Serrato.

## **TITLE \***

THE IMPORTANCE OF THE BOX ANNUAL PLAN PER MONTH AS AN INSTRUMENT OF CONTROL IN THE TEBAIDA'S CITY HALL

## **AUTHORS**

YENNY IRINA CHESTNUT-COLORED PEREZ  
MAYRA JOHANA GRAPEVINE SERNA \*\*

**KEY WORDS:** income, expenses, liquidity and non-liquidity, implementation, budget

## **DESCRIPTION**

The present project emphasizes the importance of planning, by means of the implementation of the PAC (Box Annual Plan Per month), a tool for the main administrations, since this one contributes with necessary information for the identification of periods of liquidity and non-liquidity, besides it allows the capital distribution for the different dependences; The investigation was developed for the Tebaida's city hall, since there is not one, on the contrary they rely on one estimated that they did empirically for the running year, locking opportune decision taken.

in 2011 we worked for this specific case, with information based on data from 2008, 2009 and 2010, which helped us to take historical information of income and expenses that allow the production of the PAC and in this way, we realize the percentage calculations of each one of the items, giving like proved the financial goals to expiring and providing reliable results for the entity.

With the execution of the PAC it allows to show in an organized way the collections and disbursements that were had monthly in the periods taken as reference and so to determine the available cash, allowing to identify earlier the temporary or permanent deficits, to take decisions on time about financing and the types of surplus that can be had and adopt the most profitable solutions and with minor risks.

\*Project of investigation.

\*\* Faculty of Economic and Administrative Sciences, Program of Public Accountancy, Director Venus Serrato

## INTRODUCCION

El PAC (Plan Anual Mensualizado de Caja), es un instrumento de control muy necesario en cualquier organización ya que permite determinar las metas financieras que se desean alcanzar y tener de forma anticipada tanto los ingresos como los gastos en que se van a incurrir en un periodo determinado, permitiendo identificar periodos de liquidez e iliquidez.

Además el mal manejo de recursos públicos, se pueden generar sanciones pecuniarias por parte de la contraloría, lo que representa gastos innecesarios; Asimismo puede surgir un déficit en la tesorería con la que se desencadena incumplimiento en la ejecución de las obras que normalmente se desarrollan en todo El municipio.

Este trabajo se realizó con el fin de medir y verificar el cumplimiento de la ejecución del PAC, esto se manifiesta por la deficiencia de controles por parte de los órganos competentes, demostrando que no realizan un seguimiento a los PAC enviados cada año, y también se refleja el incumplimiento de los entes municipales que no acatan la ley.

## 1. PLANTEAMIENTO DEL PROBLEMA

El PAC (Plan Anual Mensualizado de Caja) se creó con la ley 38 de 1989, como un instrumento que permite un control de los ingresos y los gastos en los municipios, en otras palabras indica que lo ingresado al municipio es lo que se puede gastar, ya sea con recursos de la Nación o por los adquiridos en entidades financieras.

Es importante analizar y verificar el cumplimiento de la ejecución del PAC, el cual contiene todos los gastos verdaderos que se incurren mensualmente, basado en datos de periodos anteriores que sirven de referencia; además, es un soporte que permite tomar decisiones, porque muestra de manera veraz y ordenada el monto o saldo disponible para el cumplimiento de los pagos de las obligaciones contraídas en la vigencia fiscal.

Por lo tanto, se hizo un proyecto de investigación que determine la importancia de la ejecución del PAC y las implicaciones que se presentan en el cumplimiento de las metas financieras en el municipio de La Tebaida, debido a que La alcaldía de La Tebaida carece del PAC real, el cual está basado en periodos anteriores, por lo que solo cuentan con un estimado que realizan empíricamente para el año vigente; así no pueden detectar periodos de liquidez e iliquidez y no permite tomar decisiones oportunas.

El PAC lo elabora la Secretaría de Hacienda y debe ser aprobado por el Alcalde. Una vez aprobado, la tesorería municipal es la encargada de su manejo centralizado velando por que los pagos se realicen con sujeción a los montos establecidos en éste.

Para la realización y ejecución de este proyecto se contó con la colaboración de el señor ELISEO GARCÍA MURCIA quien es el funcionario encargado del área contable y la tesorería del municipio desempeñándose en el cargo de Secretario de Hacienda; se va a evaluar el año 2011, tomando datos históricos de ingresos y gastos registrados en los tres últimos años (2008, 2009 y 2010).

A través del Decreto 3402 de 2007 se adopta en la alcaldía de La Tebaida el Formulario Único Territorial, FUT, como un reporte de información, mediante el cual se recolecta información sobre la ejecución presupuestal de ingresos y gastos y demás información oficial básica, para efectos del monitoreo, seguimiento, evaluación y control de las entidades territoriales.

## 1.1 FORMULACION

¿Cuál es la importancia que tiene la ejecución del PAC y que implicaciones se presentan en el cumplimiento de las metas financieras en la vigencia fiscal?

## 1.2 SISTEMATIZACION

- ✓ ¿Cuáles son los ingresos y los gastos del municipio de La Tebaida en los últimos tres años.?
- ✓ ¿Cuáles son los cálculos porcentuales de cada rubro para el cumplimiento de las metas financieras
- ✓ ¿Cuáles son las normas establecidas por la ley para la ejecución de PAC?
- ✓ ¿Cuál es el sistema de control que permite verificar el cumplimiento del PAC?

## **2. OBJETIVOS**

### **2.1 OBJETIVO GENERAL**

Determinar la importancia de la ejecución del PAC (Programa Anual Mensualizado de Caja) del municipio de La Tebaida, y las implicaciones que se presentan en el cumplimiento de las metas financieras para la vigencia fiscal.

### **2.2 OBJETIVOS ESPECIFICOS**

- ✓ Identificar los ingresos y los gastos del municipio de los tres últimos años.
- ✓ Examinar los cálculos porcentuales de cada uno de los rubros, para verificar el cumplimiento de las metas financieras.
- ✓ Revisar la ejecución del PAC, para determinar si acata las normas establecidas por ley.
- ✓ Identificar la existencia de un sistema de control que verifique el cumplimiento del PAC.

### **3. JUSTIFICACIÓN**

#### **3.1. JUSTIFICACION TEORICA**

Este trabajo se realizó con el fin de determinar la importancia de la planeación de los recursos asignados por medio del PAC, que es un instrumento muy importante para todo municipio porque proporciona el calculo anticipado de las metas financieras o recaudos mensuales para la vigencia fiscal y sirve de fundamento para la programación de los desembolsos, permitiendo identificar periodos de liquidez e iliquidez de la entidad.

#### **3.2. JUSTIFICACION PRACTICA**

Con la realización del PAC se fortalece y mejora el proceso de planeación e información financiera, ejerciendo un mayor control sobre las operaciones realizadas en la alcaldía de La Tebaida; es de suma importancia la ejecución de este programa.

El manejo de recursos públicos es un mecanismo elemental en el desarrollo de los municipios, no tener las actividades organizadas conlleva a una mala distribución del dinero y hasta demora en su aplicación.

Lo que se buscó con la investigación es determinar la importancia de la ejecución del PAC, este programa armoniza los ingresos de la administración con los pagos de los compromisos adquiridos mensualmente por dicha entidad y proyecta el monto de recursos disponibles a partir de la estacionalidad de los ingresos.

### **3.3. JUSTIFICACION METODOLOGICA**

Por lo expuesto anteriormente, es necesario evaluar el conocimiento que tienen sobre el PAC y su utilidad en la toma de decisiones, para la buena administración de ingresos y gastos de la alcaldía del municipio de La Tebaida. Para lo cual se realizarán encuestas a los funcionarios del área de tesorería y hacienda de dicha entidad, de modo que permitieron determinar tal conocimiento.

Además es importante éste proyecto de investigación por qué:

- Se hizo con el fin de implementar en la alcaldía de La Tebaida la importancia del PAC como herramienta financiera, convirtiéndose en material de apoyo para la toma de decisiones futuras de la entidad y dando como resultado una fuente de consulta para establecer la capacidad presupuestal que posee para su vigencia y demás personas interesadas.



## 4. MARCO DE REFERENCIA

### 4.1 MARCO HISTÓRICO

Los fundamentos teóricos y prácticos del presupuesto, como herramienta de planificación y control, tuvieron su origen en el sector gubernamental a finales del siglo XVIII cuando se presentaba al Parlamento Británico los planes de gastos del reino y se daban pautas sobre su posible ejecución y control.

Desde el punto de vista técnico la palabra se deriva del francés antiguo bougette o bolsa. Dicha acepción intentó perfeccionarse posteriormente en el sistema inglés con el término budget de conocimiento común y que recibe en nuestro idioma la denominación de presupuesto. En 1820 Francia adopta el sistema en el sector gubernamental y los Estados Unidos lo acogen en 1821 como elemento de control del gasto público y como base en la necesidad formulada por funcionarios cuya función era presupuestar para garantizar el eficiente funcionamiento de las actividades gubernamentales.<sup>1</sup>

“La historia de la contabilidad pública en Colombia puede dividirse de acuerdo a las diferentes etapas que se han vivido desde el descubrimiento de América en 1492, aunque en esa época no se pueda hablar propiamente de la República Colombiana. Para Cano y Pulgarín<sup>2</sup>, dichas etapas se encuentran delimitadas en los espacios temporales de la Conquista, la Colonia, la República, y la Contabilidad Pública actual.

Esta clasificación radica básicamente en la calidad y cualidades de la información contable pública, que para los primeros periodos era deficiente. Lo anterior se explicaba por el poco desarrollo que tenía la contabilidad pública, con respecto a la contabilidad financiera, dado que la primera tenía intereses generales, y la segunda buscaba intereses particulares. Con respecto al marco legal que la ha regido, podemos decir que el Sistema Nacional de Contabilidad Pública se caracteriza por la casi total inexistencia de un sistema de información basado en criterios modernos de control, partida doble y causación.

---

<sup>1</sup> <http://www.buenastareas.com/ensayos/Presupuesto/199489.html>

<sup>2</sup> <http://yorleidisdoria.blogspot.com/2011/11/la-contaduria-publica-en-colombia.html>

La información contable de los entes públicos estuvo circunscrita meramente a registros del orden presupuestal. Cuando la Asamblea Nacional Constituyente reforma la Constitución en 1991 se sustenta la necesidad clara e inequívoca de que el Estado colombiano cuente con un Contador General de la Nación y un Sistema Nacional de Contabilidad Pública, pero es en 1995, cuando realmente se aplica este mandato con la constitución de la Contaduría General y nombramiento del primer Contador. Desde entonces se han dado importantes avances tanto cuantitativos como cualitativos en esta área.”<sup>3</sup>

El presupuesto de caja le ofrece a los encargados de la dependencia financiera de la empresa, una perspectiva muy amplia sobre la ocurrencia de entradas y salidas de efectivo en un período determinado, permitiéndole tomar las decisiones adecuadas sobre su utilización y manejo.

El presupuesto de caja o pronóstico de caja, permite que la empresa programe sus necesidades de corto plazo, el departamento financiero de la empresa en casi todas las ocasiones presta atención a la planeación de excedentes de caja como a la planeación de sus déficits, ya que al obtener remanentes estos pueden ser invertidos, pero por el contrario si hay faltante planear la forma de buscar financiamiento a corto plazo.

El artículo 73 del Estatuto Orgánico de Presupuesto, define el PAC como el instrumento mediante el cual se determina el monto máximo mensual de fondos disponibles en la Cuenta Única Municipal y en las cuentas especiales de la participación municipal en los ingresos corrientes de la Nación y de cofinanciación, para los órganos financiados con recursos del municipio, y el monto máximo mensual de pagos de los establecimientos públicos del orden municipal en lo que se refiere a sus propios ingresos, con el fin de cumplir sus compromisos.

Se trata de un programa presentado mes por mes, que comprende la totalidad de los ingresos y gastos que se autoriza a las entidades a través del presupuesto municipal. Tanto los gastos como los ingresos no se causan de manera regular durante los distintos meses del año. En efecto, las distintas entidades realizan mayores gastos en determinados meses del año (pago de primas, anticipos de contratos, etc.) y tienen menores compromisos en otros; de igual forma, los ingresos tampoco entran de manera regular durante los diversos meses del año.

---

<sup>3</sup><http://www.buenastareas.com/ensayos/Contabilidad-P%C3%BAblica-En-Colombia-Una-Mirada/152354.html>

Por esta razón, el PAC es un instrumento útil para la ejecución del presupuesto que ayuda a detectar los ciclos de los ingresos y de los gastos en toda la administración municipal y, en particular, en cada entidad con el fin de modular la ejecución presupuestal.

El PAC lo elabora la Secretaría de Hacienda con base en proyectos enviados por las diferentes entidades y debe ser aprobado por el Alcalde. Una vez aprobado, es la tesorería municipal la encargada de su manejo centralizado velando por que los pagos se realicen con sujeción a los montos establecidos en éste.

La Secretaría de Hacienda puede realizar modificaciones al PAC con base en las metas financieras establecidas por el Alcalde. Esta puede igualmente reducir el PAC en caso de detectarse una deficiencia en su ejecución por bajo nivel de recaudos. Cuando dichas modificaciones no varíen los montos globales aprobados pueden ser aprobadas por la tesorería municipal.

Para el caso de los establecimientos públicos del orden municipal, la aprobación y modificaciones al PAC debe hacerse por las juntas o consejos directivos y su elaboración debe sujetarse a las metas globales de pagos fijadas por el Alcalde.<sup>4</sup>

---

<sup>4</sup><http://www.eumed.net/libros/2008c/465/Programa%20Anual%20de%20Caja%20PAC.htm>

## 4.2 MARCO TEÓRICO

La Tebaida fue fundada el 14 de agosto de 1916 por Luis Enrique Arango Cardona y su hermano Pedro y fue elevada a municipio en julio de 1954, de allí en adelante se inicia el proceso de desarrollo de esta municipalidad en la cual se establece la alcaldía de La Tebaida como principal ente de funcionamiento.

El PAC (Plan Anual Mensualizado de Caja) se creó con la ley 38 de 1989 como una herramienta que tiene el gobierno a nivel nacional, departamental y municipal para pronosticar de acuerdo a los ingresos, los gastos que se pueden tener cada mes.

Para avanzar en este tema se partió de la definición contabilidad pública, de presupuesto nacional y municipal, ya que el PAC es un elemento de este:

El Plan General de **Contabilidad Pública** será aplicado por todos los entes públicos. Se entiende como tales, aquellos que presenten cualquiera de las siguientes situaciones, en desarrollo de su actividad administrativa o cometido estatal:

**Origen:** Su creación, autorización o transformación está prevista en la Constitución Política, o en disposiciones legales.

**Actividad:** Su función administrativa o cometido estatal se encamina a satisfacer intereses de la comunidad, mediante la producción de bienes o la prestación de servicios individuales o colectivos.

**Ausencia de ánimo de lucro:** Cualquiera que sea la finalidad, sus resultados tienen como propósito la distribución del ingreso y riqueza nacional.

**Fondos públicos:** Para desarrollar su actividad se provee de fondos públicos, obtenidos de ingresos fiscales, recursos parafiscales, venta de bienes, prestación de servicios, transferencias o aportes de capital.

**Sistema presupuestal:** Su actividad se desarrolla bajo el contexto de un régimen presupuestal limitativo y vinculante.

**Sujetos a control fiscal:** Por mandato constitucional, su control incluye aspectos financieros, de gestión y de resultados.

**Régimen legal propio:** Su actividad se encuentra enmarcada en el ámbito del ordenamiento jurídico público.

La contabilidad pública es una rama especializada de la contabilidad que permite desarrollar los diversos procesos de medición, información y control en la actividad económica de la administración pública. Es con base en la contabilidad pública que los hechos económicos en los cuales intervienen los entes públicos quedan registrados en cuentas, de tal forma que en todo momento puede conocerse el estado de los derechos y obligaciones, así como el grado de recaudo de los distintos ingresos tributarios, las inversiones, costos y gastos inherentes al proceso económico, financiero, social, ambiental y presupuestal, efectuados en desarrollo de la función administrativa o cometido estatal<sup>5</sup>.

CONTABILIDAD PÚBLICA tiene como Fines de gestión: En procura de satisfacer las necesidades de los usuarios, permite la toma de decisiones de índole financiera, administrativa, de planificación y de presupuesto.

Fines de control: Facilita el ejercicio del control interno y externo de la administración pública, para asegurar la utilidad, oportunidad, eficiencia, eficacia y confiabilidad de la información y sus registros, estableciendo controles de legalidad, financiero, gestión y resultados.

Fines de análisis y divulgación: Posibilita el desarrollo de propósitos de investigación y asesoría, de conformidad con los requerimientos de los usuarios de la información contable pública.<sup>6</sup>

“El Presupuesto Nacional es un resumen anual y sistemático que establece las previsiones del gasto público y de los recursos necesarios para cubrirlas; la Ley de Presupuesto evidencia cuáles son las líneas de acción de gobierno, es decir, establece cuáles son las prioridades del gasto y estima los recursos con los que se financiará el mismo.

---

<sup>5</sup> <http://www.businesscol.com/productos/glosarios/contable/glossary.php?word=CONTABILIDAD>

<sup>6</sup> <http://www.businesscol.com/productos/glosarios/contable/glossary.php?word=CONTABILIDAD>

En su formulación, y siguiendo lo establecido en la Constitución Nacional, deben privilegiarse los criterios de equidad, igualdad de oportunidades y bienestar para el conjunto de la sociedad.

Por otra parte, resulta central que el Presupuesto, en tanto constituye un acto de gobierno, se dé a conocer a la sociedad por todos los medios que el Estado tiene a su alcance, propiciando un ejercicio de transparencia de la gestión pública y una contribución a la participación ciudadana en torno de la asignación, destino y control sobre la ejecución presupuestaria<sup>7</sup>”

Es muy importante para la Nación, tanto el manejo como la proyección de los ingresos y los gastos, por tal razón existe un estatuto orgánico presupuestal que rige la forma de manejar estos dineros de una manera equitativa y responsable.

PRESUPUESTO PUBLICO es una rama del presupuesto y se define como:

“el presupuesto es la herramienta que le permite al sector público cumplir con la producción de bienes y servicios públicos para satisfacción de las necesidades de la población de conformidad con el rol asignado al Estado en la economía y sociedad del país”

La acción presupuestaria del Estado, en cualquiera de sus niveles, se expresa como una acción determinada en el desempeño de una función especial; en un tiempo determinado; que aplica recursos para obtener unos resultados concretos: bienes y servicios; con un fin preciso: satisfacer necesidades públicas.(ASIP)<sup>8</sup>

A nivel nacional el CONFIS (Consejo Nacional de Política Fiscal) está adscrito al Ministerio de Hacienda y Crédito Público, es el rector de la política fiscal y coordina el sistema presupuestal<sup>9</sup>) es el encargado de aprobar los recursos anuales del PAC; sin embargo, municipalmente existe un órgano que se encarga de aprobar el PAC en las localidades, la Tesorería es la que lleva a cabo este proceso en los primeros días del mes de enero de cada año.

---

<sup>7</sup>[http://www.afip.gov.ar/ef/docentes/docentes\\_teoría\\_presu.htm](http://www.afip.gov.ar/ef/docentes/docentes_teoría_presu.htm)

<sup>8</sup>Asociación Internacional de Presupuesto Publico

<sup>9</sup>El Confis está integrado por el Ministerio de Hacienda y Crédito Público quien lo presidirá, el Director del Departamento Administrativo de Planeación Nacional, el Consejero Económico de la Presidencia de la República o quien haga sus veces, los Viceministros de Hacienda, los directores generales de Presupuesto Nacional, Crédito Público, Impuestos y Aduanas, y del Tesoro -Ley 38/89, artículo 18, Ley 179/94, artículo 11.

A nivel municipal el alcalde y el concejo les corresponde en su respectivo orden: Los Concejos se regulan por los reglamentos internos de la corporación en el marco de la Constitución Política Colombiana (artículo 313) y las leyes, en especial la Ley 136 de 1994. Entre sus funciones está la de aprobar los proyectos de los alcaldes:

- Presentar oportunamente al Concejo los proyectos de acuerdo sobre planes y programas de desarrollo económico y social, obras públicas, presupuesto anual de rentas y gastos y los demás que estime convenientes para la buena marcha del municipio<sup>10</sup>
- Adoptar los correspondientes planes y programas de desarrollo económico y social y de obras públicas<sup>11</sup>
- Dictar las normas orgánicas del presupuesto y expedir anualmente el presupuesto de rentas y gastos<sup>12</sup>
- El PAC también es llamado presupuesto de efectivo y su proceso de elaboración es el siguiente:
  1. El COMFIS (Consejo Municipal de Política Fiscal), determina las metas financieras (PAC de recaudos).
  2. La tesorería asigna metas mensualizadas de pago para cada unidad.
  3. Cada unidad prepara su PAC de pagos con base en la meta asignada.
  4. La tesorería consolida el PAC de pagos.
  5. El COMFIS aprueba el PAC.
- **Componentes del PAC:**
  1. RECAUDOS: Ingresos corrientes, fondos especiales y recursos de capital.
  2. DESEMBOLSOS: gastos de funcionamiento, servicio a la deuda e inversión.

---

<sup>10</sup>Constitución Política de Colombia 1991. Art 315 núm. 5

<sup>11</sup>Constitución Política de Colombia 1991. Art 313 núm. 2

<sup>12</sup>Constitución Política de Colombia 1991. Art 313 núm. 5

- **Información requerida para el PAC:**

#### INSUMOS DE RECAUDOS

- Recaudos mes por mes de los últimos tres años.
- Fechas de giro de transferencias.
- Fecha de giro de regalías.
- Fechas de desembolso de créditos.
- Presupuesto de ingresos.

#### INSUMOS DE DESEMBOLSOS

- Nomina
- Primas
- Programa de vacaciones
- Programa de compras
- Fecha de giro transferencias
- Vencimiento de servicio a la deuda
- Cronograma de desembolsos de proyectos
- Presupuesto de la vigencia

El PAC es una herramienta indispensable para el desarrollo de las actividades programadas porque involucra a muchas dependencias como tesorería, contabilidad, presupuesto, nómina, etc. Por ello es muy necesario en el desarrollo de las actividades de los entes territoriales.

El incumplimiento de la elaboración de PAC no solo incurre en riesgos de sanciones, un mal manejo de los recursos asignados en posibles periodos de iliquidez y retraso en el pago de obligaciones contraídas.



### 4.3 MARCO CONCEPTUAL

**INGRESOS CORRIENTES:** Son los que recibe la Administración por obligaciones tributarias de los ciudadanos o por multas o tasas que se deben pagar, o por el desarrollo de su función social; incluyen ingresos Tributarios (Impuesto predial, vehículos automotores, Industria y comercio, avisos y tableros, Sobretasa a la gasolina, consumo de cerveza, impuesto por delimitación urbana, impuesto al deporte, telefonía móvil, otros, etc.); Ingresos no Tributarios (multas de tránsito, Sobretasa al ACPM, impuesto a cigarrillos nacionales y extranjeros, a licores, tasa por registro y otros).

**Ingresos tributarios:** Son los que obtiene el Municipio por concepto de gravámenes que la Ley y los Acuerdos imponen a las personas naturales y jurídicas; se dividen en Ingresos Directos e Indirectos.

**Ingresos directos:** Son los que gravan la capacidad económica de las personas naturales y jurídicas, tienen cierta periodicidad y su carga impositiva no se puede trasladar a un tercero.

**Ingresos indirectos:** Son los que gravan indirectamente a las personas naturales o jurídicas que demandan bienes o servicios, con base en disposiciones legales. Recaen sobre la producción y consumo y no consulta de la capacidad económica del contribuyente.

**Ingresos no tributarios:** Son los que recibe el Municipio por conceptos diferentes a los impuestos, ya sea por la prestación de un servicio, por el desarrollo de una actividad, por la explotación de recursos, etc. Estos se componen de Tasa, Rentas Ocasionales y Contractuales, Transferencias y Participaciones.

**Tasas:** Es tributo cuyo hecho imponible consiste en la utilización privativa o el aprovechamiento especial del dominio público, la prestación de servicios o la realización de actividades en régimen de derecho público que se refieran, afecten o beneficien de modo particular al obligado tributario, cuando los servicios o actividades no sean de solicitud o recepción voluntaria para los obligados tributarios o no se presten o realicen por el sector privado.

**Multas:** Es la sanción administrativa o penal consistente en un pago en dinero.

**Transferencias** : Es todo desplazamiento patrimonial que tiene por objeto una entrega dineraria o en especie entre los distintos agentes de las Administraciones Públicas, y de éstos a otras entidades públicas, privadas o particulares.

**CONTRIBUCIONES PARAFISCALES:** Son los pagos que deben realizar los usuarios de algunos organismos públicos, mixtos o privados, para asegurar el financiamiento de estas entidades de manera autónoma.

**FONDOS ESPECIALES:** son los ingresos definidos en la ley para la prestación de un servicio público específico así como los pertenecientes a fondos sin personería jurídica creados por el legislador.

**ESTABLECIMIENTOS PÚBLICOS:** Son organismos encargados principalmente de atender funciones administrativas y de prestar servicios conforme a las reglas del derecho público, que reúnen las características de personería jurídica, autonomía administrativa, financiera y patrimonio independiente, constituido con bienes o fondos públicos comunes y el producto de impuestos, rentas contractuales, ingresos propios, tasas o contribuciones de destinación especial.

**Recursos de capital:** Son ingresos extraordinarios que recibe el Municipio provenientes de distintas fuentes. Dentro de estas se encuentran los recursos del crédito interno y externo con vencimiento mayor a un año, las transferencias no recurrentes, los recursos del balance y los rendimientos financieros.

**GASTOS DE FUNCIONAMIENTO:** Son los que tienen por objeto atender las necesidades de la Administración Municipal para cumplir a cabalidad con las funciones asignadas en la Constitución, la Ley, las Ordenanzas y los Acuerdos.

**Gastos de personal:** son los gastos necesarios para el pago de la burocracia estatal.

**Gastos generales:** Se consideran como gastos generales los generados por la prestación de servicios de carácter no personal o el uso de bienes muebles, inmueble, maquinaria y equipo necesario para el normal funcionamiento de la administración Municipal que no constituyen un programa de inversión.

**Gasto público:** Erogación de recursos por parte del Estado.

**Servicios personales:** Se consideran Servicios Personales aquellas remuneraciones a los trabajadores ejecutados por el personal de nomina, contratos, supernumerario, técnico o jornal y vinculado a la Administración Municipal, bien sea que domine en ellos el trabajo intelectual o manual; se incluyen también los egresos causados por las prestaciones sociales de conformidad con las disposiciones legales vigentes.

**SERVICIO DE LA DEUDA PÚBLICA:** El presupuesto de servicio de la deuda comprende las erogaciones por concepto de Amortización, Intereses, Comisiones y Gastos, para cubrir las obligaciones que se contraen en moneda nacional y que se encuentran representadas en documentos al portador.

**INVERSIÓN:** Pagos en que incurre el municipio para el desarrollo económico, social y cultural de la ciudad; es decir, aquellos que contribuyen a mejorar el índice de calidad de vida de los ciudadanos.

**Amortización:** es un término económico y contable, referido al proceso de distribución en el tiempo de un valor duradero.

**Plan operativo anual de inversión:** señala los proyectos de inversión clasificados por sectores, secretarías, departamentos administrativos, unidades administrativas, establecimientos públicos y programas. Este plan guarda concordancia con el Plan Plurianual de Inversiones.

**Solvencia:** Se entiende por solvencia a la capacidad financiera (capacidad de pago) de la entidad para cumplir sus obligaciones de vencimiento a corto plazo y los recursos con que cuenta para hacer frente a tales obligaciones, o sea una relación entre lo que un ente tiene y lo que debe.

**Sostenibilidad:** limite de endeudamiento que puede tener el estado.

**Plan financiero:** Indicador complementario que permite garantizar metas fiscales para cumplir con el servicio de la deuda y las cuentas por pagar.

**Ingresos Propios:** Son los recursos que recibe el establecimiento público en contraprestación al servicio que presta.

**Inversión:** Pagos en que incurre el municipio para el desarrollo económico, social y cultural de la ciudad; es decir, aquellos que contribuyen a mejorar el índice de calidad de vida de los ciudadanos.

**Reservas Presupuestales:** Son las obligaciones y compromisos que a 31 de diciembre de cada vigencia fiscal no se hayan podido cumplir; esto es, que el bien no se haya recibido, que la obra no se haya terminado o que el servicio no se haya prestado pero que estén legalmente contraídas y desarrollen el objeto de la apropiación. De acuerdo a la Ley 819 de 2003, las reservas deberán ser financiadas por los recursos de la vigencia en su totalidad a partir del 2007.

**Cuentas Por Pagar:** Son compromisos derivados de la entrega a satisfacción de los bienes y servicios y anticipos a contratos que se financian con los recursos que hacen parte del disponible o de los reconocimientos que recibe una entidad.

#### **4.4 MARCO LEGAL**

El PAC (Plan Anual Mensualizado de Caja) se creó con la Ley 38 de 1989 artículo 55, como programa de caja el cual fue modificado por el artículo 32 de la Ley 179 de 1994.

El nuevo texto es el siguiente:

“La ejecución de los gastos del Presupuesto General de la Nación se hará a través del Programa Anual Mensualizado de Caja (PAC). Este es el instrumento mediante el cual se define el monto máximo mensual de fondos disponibles en la Cuenta Única Nacional, para los órganos financiados con recursos de la Nación, y el monto máximo mensual de pagos de los establecimientos públicos del orden nacional en lo que se refiere a sus propios ingresos, con el fin de cumplir sus compromisos. En consecuencia, los pagos se harán teniendo en cuenta el PAC y sujetarán a los aprobados en él.

El Programa Anual de Caja estará clasificado en la forma que establezca el Gobierno y será elaborado por los diferentes órganos que conforman el Presupuesto General de la Nación, con la asesoría de la Dirección General del

Presupuesto Nacional y teniendo en cuenta las metas financieras establecidas por el Confis. Para iniciar su ejecución, este programa debe haber sido radicado en la Dirección General del Presupuesto Nacional.

La Dirección General del Tesoro Nacional no podrá modificar las disponibilidades establecidas en el PAC y, por lo tanto, deberá registrar y garantizar de manera inmediata, sin restricciones ni requisitos adicionales, estos montos.

Cualquier incumplimiento de las obligaciones estatales que se produzca como consecuencia de la violación de lo establecido en los incisos anteriores será causal de mala conducta del servidor público que dio lugar a su ocurrencia.

El PAC correspondiente a las apropiaciones de cada vigencia fiscal, tendrá como límite máximo el valor del presupuesto de ese período.

Las modificaciones al PAC serán aprobadas por la Dirección General de Presupuesto Nacional, con base en las metas financieras establecidas por el Confis.

Esta podrá reducir el PAC en caso de detectarse una deficiencia en su ejecución. Igualmente, se podrán reducir las apropiaciones cuando se compruebe una inadecuada ejecución del PAC ó cuando el comportamiento de ingresos o las condiciones macroeconómicas así lo exijan.

Las apropiaciones suspendidas, incluidas las que se financien con los recursos adicionales a que hace referencia el **artículo 347**<sup>13</sup> de la Constitución Política, lo mismo que aquellas financiadas con recursos del crédito no perfeccionadas, sólo

---

<sup>13</sup>El proyecto de ley de apropiaciones deberá contener la totalidad de los gastos que el Estado pretenda realizar durante la vigencia fiscal respectiva. Si los ingresos legalmente autorizados no fueren suficientes para atender los gastos proyectados, el Gobierno propondrá, por separado, ante las mismas comisiones que estudian el proyecto de ley del presupuesto, la creación de nuevas rentas o la modificación de las existentes para financiar el monto de gastos contemplados.

El presupuesto podrá aprobarse sin que se hubiere perfeccionado el proyecto de ley referente a los recursos adicionales, cuyo trámite podrá continuar su curso en el

período legislativo siguiente.

se incluirán en el Programa Anual de Caja (PAC) cuando cese en sus efectos la suspensión o cuando lo autorice el Confis mientras se perfeccionan los contratos de empréstito. El Gobierno reglamentará la materia”.

**Ley 179 de 1994**, artículo 42: “El Ministerio de Hacienda y Crédito Público Dirección General del Presupuesto Nacional, podrá suspender o limitar el Programa Anual de Caja de los órganos que conforman el Presupuesto General de la Nación, y ordenar la suspensión de la cofinanciación y sus desembolsos, para las entidades territoriales, cuando unos u otros incumplan con el suministro de los informes y demás datos requeridos para el seguimiento presupuestal y para el centro de información presupuestal.

Igualmente el Ministerio de Hacienda y Crédito Público Dirección General del Presupuesto Nacional, podrá efectuar las visitas que considere necesarias para determinar o verificar los mecanismos de programación y ejecución presupuestales que emplee cada órgano y establecer sus reales necesidades presupuestales”.

**Ley 225 de 1995**, artículo 10: “el programa anual mensualizado de caja, PAC, financiado con recursos de la Nación correspondiente a la vigencia, a las reservas presupuestales y a las cuentas por pagar deberá ser aprobado por el Consejo Superior de Política Fiscal, Confis.

Las modificaciones al PAC que no varíen los montos globales aprobados por el Confis serán aprobadas por la Dirección General del Tesoro del Ministerio de Hacienda y Crédito Público.

El PAC y sus modificaciones financiados con ingresos propios de los establecimientos públicos serán aprobados por las juntas o consejos directivos con fundamento en las metas globales de pagos fijadas por el Confis.

El Gobierno Nacional establecerá los requisitos, procedimientos y plazos que se deben observar para el cumplimiento del presente artículo.

**ARTÍCULO 14:** sustituir en las Leyes 38 de 1989 y 179 de 1994, la denominación Dirección General del Presupuesto Nacional del Ministerio de Hacienda y Crédito Público por la Dirección General del Tesoro Nacional del Ministerio de Hacienda y Crédito Público cuando se haga referencia a la asesoría en la elaboración, radicación, modificación y reducción del programa anual de caja, y por el Consejo

Superior de Política Fiscal, Confis, cuando se haga referencia a la suspensión y límite al programa anual de caja”.

**Decreto 111 de 1996**, Enero 15, "Por el cual se compilan la Ley **38** de 1989, la Ley **179** de 1994 y la Ley **225** de 1995 que conforman el estatuto orgánico del presupuesto”.

**ARTICULO 73.** “La ejecución de los gastos del Presupuesto General de la Nación se hará a través del Programa Anual Mensualizado de Caja, PAC. Este es el instrumento mediante el cual se define el monto máximo mensual de fondos disponibles en la Cuenta única Municipal, para los órganos financiados con recursos de la Nación, y el monto máximo mensual de pagos de los establecimientos públicos del orden nacional en lo que se refiere a sus propios ingresos, con el fin de cumplir sus compromisos. En consecuencia, los pagos se harán teniendo en cuenta el PAC y se sujetarán a los montos aprobados en él.

El Programa Anual de Caja estará clasificado en la forma que establezca el Gobierno y será elaborado por los diferentes órganos que conforman el Presupuesto General de la Nación, con la asesoría de la Dirección General del Tesoro Nacional del Ministerio de Hacienda y Crédito Público y teniendo en cuenta las metas financieras establecidas por el Confis. Para iniciar su ejecución, este programa debe haber sido radicado en la Dirección del Tesoro Nacional del Ministerio de Hacienda y Crédito Público.

El PAC correspondiente a las apropiaciones de cada vigencia fiscal, tendrá como límite máximo el valor del presupuesto de ese periodo. Las modificaciones al PAC serán aprobadas por la Dirección General del Tesoro Nacional del Ministerio de Hacienda y Crédito Público con base en las metas financieras establecidas por el Confis.

Esta podrá reducir el PAC en caso de detectarse una deficiencia en su ejecución. Igualmente, se podrán reducir las apropiaciones cuando se compruebe una inadecuada ejecución del PAC o cuando el comportamiento de ingresos o las condiciones macroeconómicas así lo exijan.

Las apropiaciones suspendidas, incluidas las que se financien con los recursos adicionales a que hace referencia el artículo 347 de la Constitución Política, lo

mismo que aquellas financiadas con recursos del crédito no perfeccionados, sólo se incluirán en el Programa Anual de Caja PAC, cuando cese en sus efectos la suspensión o cuando lo autorice el Confis mientras se perfeccionan los contratos de empréstito.

El Gobierno reglamentará la materia (Ley 38/89, artículo 55. Ley 179/94, artículo 32. Ley 225/95, artículos 14 y 33).

**ARTICULO 74:** El Programa Anual Mensualizado de Caja, PAC, financiado con recursos de la Nación correspondiente a la vigencia, a las reservas presupuestales y a las cuentas por pagar deberá ser aprobado por el Consejo Superior de Política Fiscal, Confis. Las modificaciones al PAC que no varíen los montos globales aprobados por el Confis serán aprobadas por la Dirección General del Tesoro del Ministerio de Hacienda y Crédito Público.

El PAC y sus modificaciones, financiados con ingresos propios de los establecimientos públicos, serán aprobados por las juntas o consejos directivos con fundamento en las metas globales de pagos fijadas por el Confis.

El Gobierno Nacional establecerá los requisitos, procedimientos y plazos que se deben observar para el cumplimiento del presente artículo (Ley 225/95, artículo 10”).

**ARTICULO 94.** El Consejo Superior de Política Fiscal, CONFIS, podrá suspender o limitar programa anual de caja de los órganos que conforman el Presupuesto General de la Nación, y el Ministerio de Hacienda y Crédito público – Dirección General del Presupuesto Nacional - ordenar la suspensión de la cofinanciación y sus desembolsos, para las entidades territoriales, cuando unos u otros incumplan con el suministro de los informes y demás datos requeridos para el seguimiento presupuestal y para el control de información presupuestal.

Igualmente, el Ministerio de Hacienda y Crédito Público - Dirección General del Presupuesto Nacional, podrá efectuar las visitas que considere necesarias para determinar y verificar los mecanismos de programación y ejecución presupuestales que emplee cada órgano y establecer sus reales necesidades presupuestales (Ley 179/94, artículo 42, Ley 225/95, artículo 14).





#### **4.5 MARCO GEOGRAFICO**

La alcaldía de La Tebaida Quindío, Carrera 6 # 12 – 27

#### **4.6 MARCO ESPACIAL**

País: Colombia.

Departamento: Quindío.

Lugar específico: alcaldía de La Tebaida

#### **4.7 MARCO TEMPORAL**

El periodo para el cual se llevara a cavo esta investigacion son los ultimos tres bimestres del año 2011 contados a partir de julio del mismo año.

## 5. OPERACIONALIZACION DE VARIABLES

Concepto	Variable	Fuente de informacion	Tipo de informacion	Instrumento
Ingresos y gastos	ingresos corrientes de libre destinacion e ingresos corrientes de destinacion especifica  Gastos de funcionamiento, de inversión y de servicio a la deuda	Primaria	Nominal	Analisis de documento
Calculos porcentuales	1. Calcular la tasa de participación 2. Calcular el promedio de tasa de participación para cada mes 3. Calcular el valor del recaudo mensual aplicando el promedio del mes.	Primaria	Intervalo	Analisis de documento Observación Encuesta
Ejecucion del PAC	El calculo de las metas financieras  Recaudo presupuestado debe suplir los gastos	Primaria	Intervalo	Analisis de documento Observación Encuesta
Sistema de control	Decreto 111 de 1996 Ley 225/95 Estatuto orgánico del presupuesto Constitución política	Primaria	Nominal	Observación Encuesta

## **6. DISEÑO METODOLOGICO**

### **6.1 TIPO DE INVESTIGACIÓN**

Este proyecto se realizó con el tipo de investigación Descriptiva, para determinar la importancia del Plan anual mensualizado de caja como instrumento de control en la alcaldía de la tebaida.

#### **6.1.1 INVESTIGACIÓN DESCRIPTIVA**

Para la realización de esta investigación, en la que se identificó la importancia del PAC como instrumento de control en una entidad publica, en el departamento del Quindio, más precisamente en el municipio de La Tebaida, tomando como referente de esta investigación La alcaldia. Se necesitó esta características de investigación por que permitió trabajar sobre la realidad de dicho tema para presentar una interpretación correcta de la situación de la Alcaldia de La Tebaida.

### **6.2 MÉTODO DE INVESTIGACIÓN**

**Método inductivo:** El método aplicado en este proyecto es el inductivo, porque se parte de la idea de la importancia del PAC como instrumento de control en La alcaldia de la Tebaida y de alli se desprendiendo lo general, que las entidades publicas deben elaborar el PAC según las normas establecidas, para evitar sanciones y periodos de iliquidez.

### **6.3 TÉCNICAS DE RECOLECCIÓN DE INFORMACIÓN**

Para este proyecto, las técnicas de recolección de la información son variadas, las cuales dependen de la fuente de información, la fuente es de naturaleza primaria que brinda informacion que facilita la entidad, la cual se utilizó para la recolección de datos con técnicas de encuestay análisis documental.

### **6.3.1 Fuente de Información primaria**

El proyecto va dirigido a La Alcaldía de La Tebaida, porque la fuente de información primaria es la entidad, la información que se obtuvo directamente de la realidad permitió resolver los objetivos del proyecto en gran medida, debido a la importancia de esta fuente; la realidad de esta entidad se dio con técnicas de recolección de encuesta, observación y análisis documental.

### **6.3.2 Técnicas de recolección**

Se empleó las técnicas de recolección, por análisis documental y por encuesta.

### **6.3.3 Análisis documental**

Para implementar el sistema del PAC de acuerdo a las normas vigentes, recopilando los ingresos y gastos se tomó información de años anteriores (2008, 2009 y 2010) por lo tanto se hizo un seguimiento histórico en los cuales se aplicaron los estudios y registros pertinentes de la investigación.

### **6.3.4 Encuesta**

Con el fin de conocer la importancia del plan anual mensualizado de caja como instrumento de control en la alcaldía de la Tebaida fue necesaria la realización de encuestas al personal administrativo y financiero.

## **6.4 DISEÑO DE LA ENCUESTA**

Las encuestas se le realizaron al personal del área de tesorería de La Alcaldía de La Tebaida y el resultado de estas, sirvió para determinar el conocimiento que tienen sobre el PAC y plasmarlo en el trabajo.

**UNIVERSIDAD DEL QUINDIO**  
**FACULTAD DE CIENCIAS ECONÓMICAS Y ADMINISTRATIVAS**  
**CONTADURÍA PÚBLICA**  
**ARMENIA Q.**

**Objetivo de la encuesta:** conocer la importancia del plan anual mensualizado de caja como instrumento de control en la alcaldía de La Tebaida.

Fecha: \_\_\_\_\_

Entidad: \_\_\_\_\_

Cargo administrativo: \_\_\_\_\_

- ¿En la Alcaldía cuentan con el PAC (plan anual mensualizado de caja)?  
Sí \_\_\_\_ No \_\_\_\_

- ¿Los empleados conocen que es el PAC?  
Sí \_\_\_\_ No \_\_\_\_

- ¿Que beneficios brinda el PAC?

\_\_\_\_\_

\_\_\_\_\_

- ¿El PAC permite tomar decisiones oportunas cuando se tienen periodos de iliquidez?

\_\_\_\_\_

\_\_\_\_\_

- ¿El PAC permite determinar con anterioridad los recursos disponibles para cada mes?

Sí \_\_\_\_ No \_\_\_\_

- ¿El PAC es una herramienta presupuestal importante?

Sí \_\_\_\_ No \_\_\_\_

- ¿El PAC es de obligatorio cumplimiento o no existe alguna ley que lo reglamente?

---

## 7. PRESUPUESTO

El proyecto se realizó en dos trimestres del año 2011, partiendo desde el mes de Julio, este es el presupuesto en efectivo, recurrente y su respectiva programación de actividades.

### 7.1 PRESUPUESTO DE RECURSO EFECTIVO

Concepto	Cantidad	Precio	Total
Resma de papel (carta)	2	\$10.000	\$20.000
Internet (hora)	45	\$1.000	\$45.000
Lapiceros	4	\$500	\$2.000
Pasajes (desplazamiento)	80	\$2.000	\$160.000
Papelería general	--	--	\$65.000
Computador	1	\$1.400.000	\$1.400.000
Impresora	1	\$150.000	\$150.000
Otros	--	--	\$300.000
<b>Total</b>	--	--	<b><u>\$2.142.000</u></b>

### 7.2 PRESUPUESTO RECURRENTE

Responsable	Cantidad de horas por semana	Valor hora	# semanas	Total
Docente asesor	2	\$9.000	24	\$432.000
Estudiantes investigadores MAYRA JOHANAPARRA	4	\$6.000	24	\$576.000
YENNY IRINA CASTAÑO	4	\$6.000	24	\$576.000
<b>Total recurrente</b>				<b>\$1.584.000</b>

Total efectivo	Total Recurrente	Total Presupuesto
<b>\$2.142.000</b>	\$1.584.000	<b>\$3.726.000</b>

## 8. CRONOGRAMA DE ACTIVIDADES

TIEMPO	JULIO				SEPTIEMBRE				NOVIEMBRE				ENERO				MARZO				ABRIL							
	AGOSTO				OCTUBRE				DICIEMBRE				FEBRERO															
ACTIVIDAD/SEMANA	1	2	3	4	1	2	3	4	1	2	3	4	1	2	3	4	1	2	3	4	1	2	3	4	1	2	3	4
Recopilación de información en la Alcaldía de La Tebaida y citas bibliográficas.	x	x	x	x																								
Análisis documental de la entidad a encuestar, Inicio de encuestas, observación, asesorías y ajustes.					x	x	x	x																				
Fin de encuestas, de observación, análisis de la información, procesamiento de datos, asesorías y ajustes.									x	x	x	x	x	x	x													
Entrega final del proyecto																x												
Ajuste de recomendaciones																				x								
Sustentación																					x	X	x					



## 9. DESARROLLO DE OBJETIVOS

### 9.1 TABULACION DE LA ENCUESTA

**Departamento:** Quindío

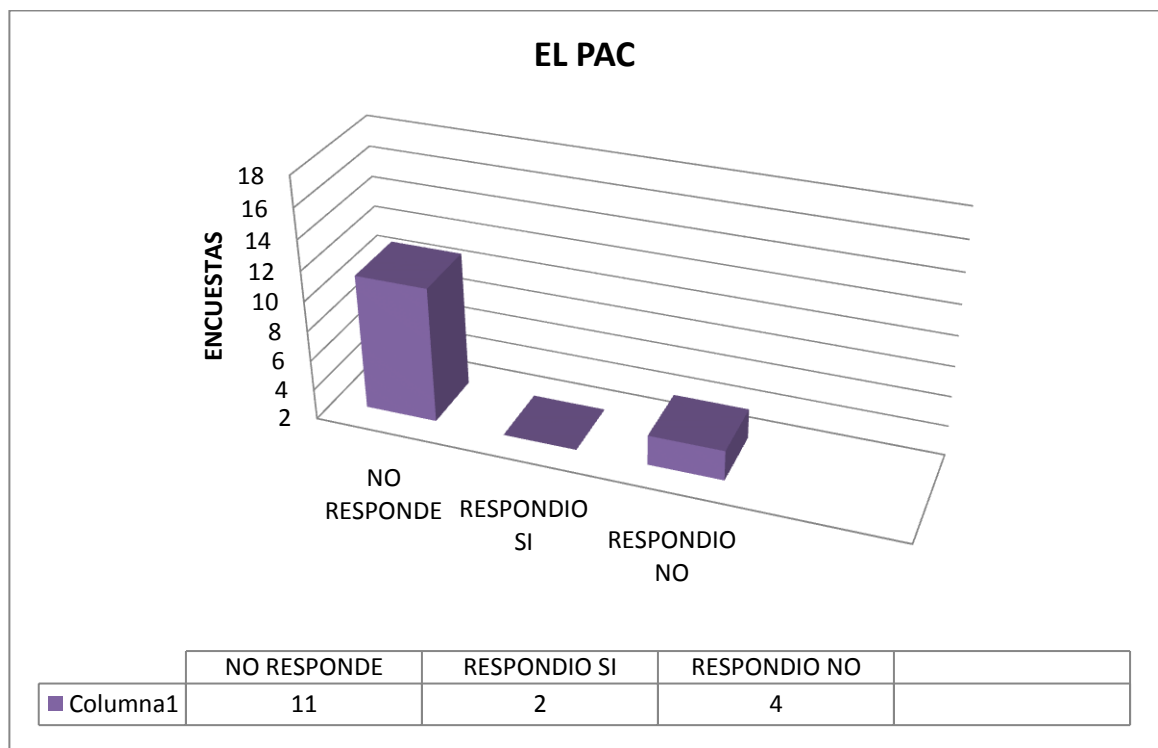
**Empresa:** 1

- Alcaldía de La Tebaida
- Numero de empleados: 33

**Numero de encuestas:** 17

La encuesta fue dirigida al personal del area de tesoreria y hacienda de la alcaldia

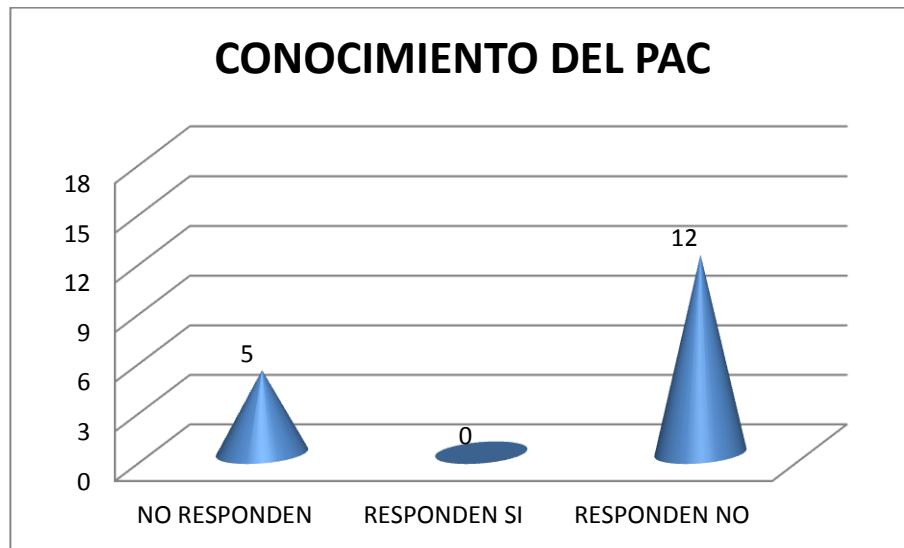
**PREGUNTA 1** ¿En la Alcaldía cuentan con el PAC (plan anual mensualizado de caja)?



**Ilustración 1 El PAC**

En la encuesta realizada se encontro que los empleados no saben si cuentan con el PAC, 2 personas responden que si y 4 que no, siendo el resultado mas evidente el de 11 personas que no responden por su ignorancia sobre el PAC.

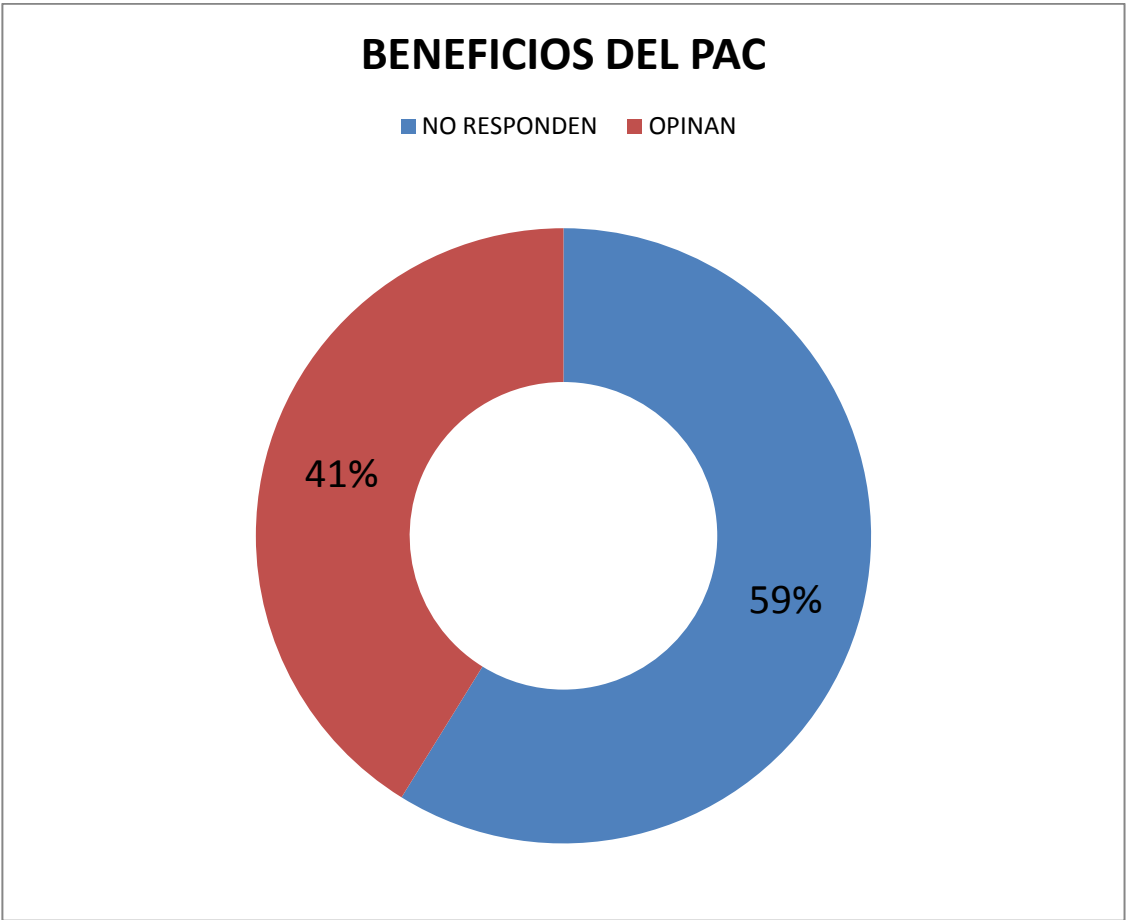
**PREGUNTA 2** ¿Los empleados conocen que es el PAC?



**Ilustración 2 El Conocimiento del PAC**

La encuesta refleja el desconocimiento que tienen los empleados sobre el PAC, donde 5 de ellos no responden y la cifra mas alta es de 12 personas que responden que no saben que es el PAC

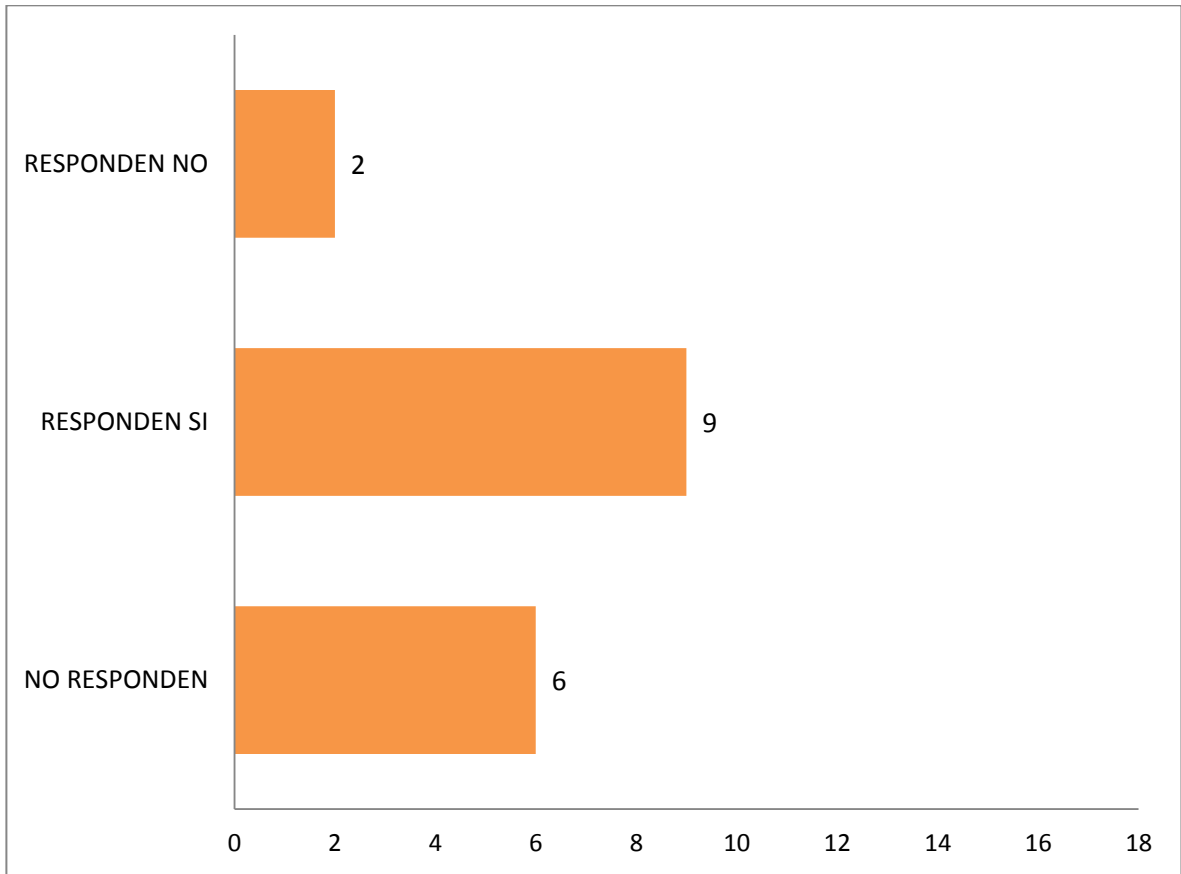
- **PREGUNATA 3** ¿Que beneficios brinda el PAC?



**Ilustración 3 Beneficios del PAC**

Los beneficios que brinda el PAC, según la encuesta el 41% dan su opinion que este permite tomar decisiones y conocer con anterioridad los ingresos que se disponen para cada mes, frente al 59% que no responden por que no saben.

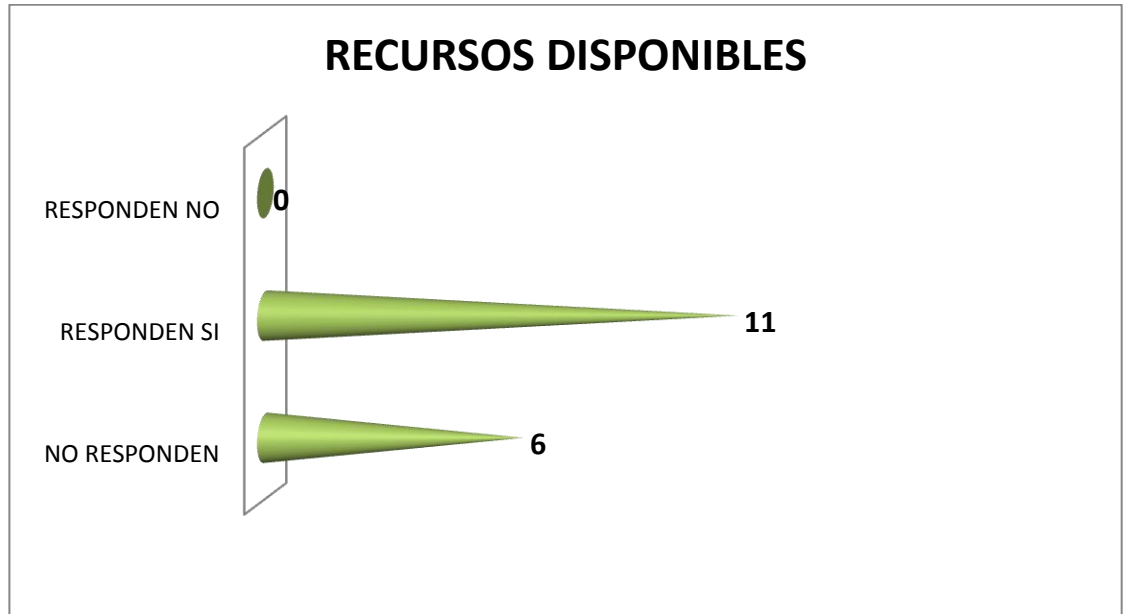
- **PREGUNTA 4** ¿El PAC permite tomar decisiones oportunas cuando se tienen periodos de iliquidez?



**Ilustración 4 Toma de Decisiones de acuerdo al PAC**

Según los resultados arrojados de las 17 encuestas realizadas, en la pregunta si el PAC permite tomar decisiones oportunas en periodos de iliquidez, 9 responden que si, pero 2 de ellos responden que no y 6 empleados no responden, mostrando el desconocimiento del tema.

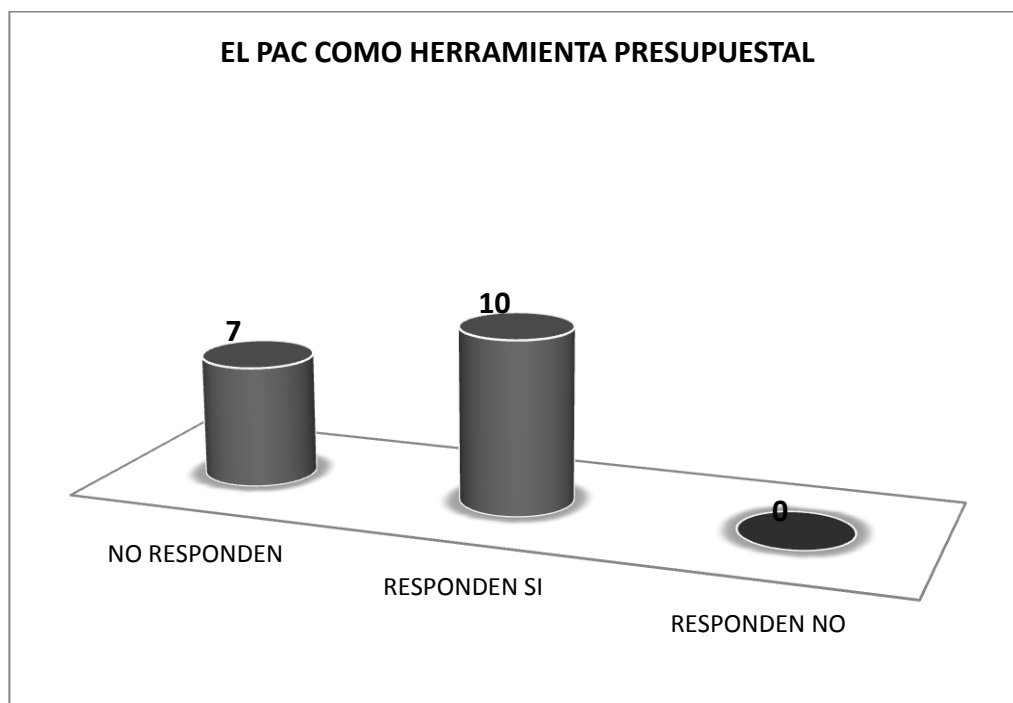
- **PREGUNTA 5** ¿El PAC permite determinar con anterioridad los recursos disponibles para cada mes?



**Ilustración 5 Recursos Disponibles**

Las encuestas indican que frente a la pregunta si el PAC permite determinar con anterioridad los recursos disponibles para cada mes, 11 personas están de acuerdo, frente a 6 de ellas que no responden.

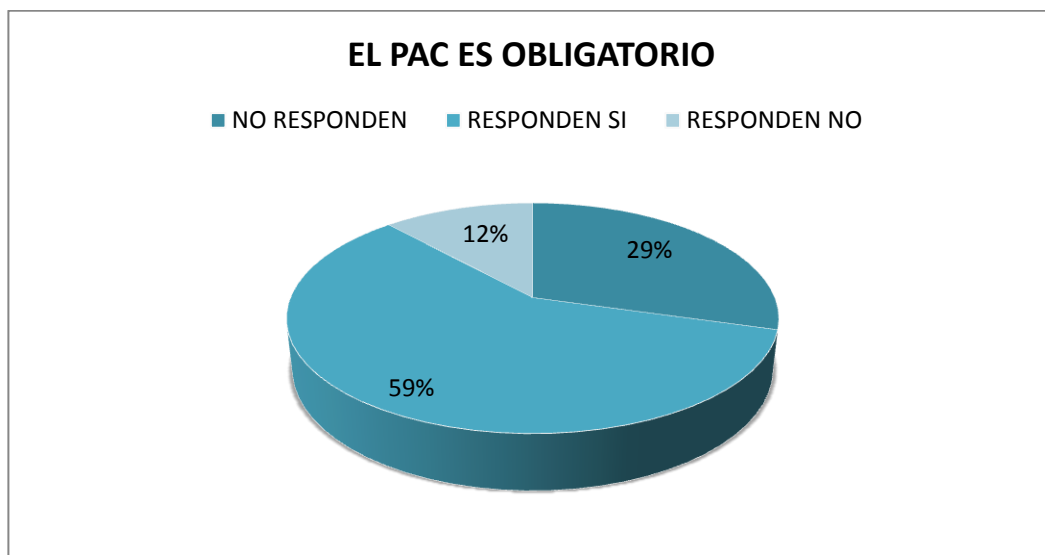
- **PREGUNTA 6** ¿El PAC es una herramienta presupuestal importante?



**Ilustración 6 El PAC como Herramienta Presupuestal**

La encuesta muestra que para 10 de los funcionarios de la Alcaldía de la Tebaida, El PAC es una herramienta presupuestal importante, mientras 7 personas, que no responden.

- **PREGUNTA 7** ¿El PAC es de obligatorio cumplimiento o no, y existe alguna ley que lo reglamente?



**Ilustración 7 El PAC es Obligatorio**

Las encuestas arrojan unos resultados muy significativos del 59% que están de acuerdo con que el PAC es de obligatorio cumplimiento, mientras que el 29% no responden y el 12% responde que no.

## **9.2 IDENTIFICAR LOS INGRESOS Y LOS GASTOS DEL MUNICIPIO DE LOS TRES ÚLTIMOS AÑOS.**

Mediante la identificación de los ingresos y gastos del municipio de La Tebaida en los últimos tres años, muestra si La Alcaldía ha tenido liquidez y solvencia con los gastos incurridos y obligaciones contraídas. Sobre todo el papel que juega el PAC en el cumplimiento de sus objetivos.

De esta forma la administracion municipal de La Tebaida puede demostrar su eficiencia en las rendiciones de cuentas ante la contraloria y la sociedad. Ver anexo (1) consolidacion de ingresos años 2008, 2009, 2010 y anexo (2) presupuesto de gastos año 2011.

### 9.3 EXAMINAR LOS CÁLCULOS PORCENTUALES DE CADA UNO DE LOS RUBROS, PARA VERIFICAR EL CUMPLIMIENTO DE LAS METAS FINANCIERAS.

El PAC elaborado para el año 2011 según anexo (3), muestra que los cálculos se realizaron correctamente basado en datos de años anteriores, dando como resultado el promedio para el año en curso y determinar las metas financieras y el recaudo que se espera obtener para cumplir con las obligaciones contraídas.

### 9.4 REVISAR SI EN LA EJECUCIÓN DEL PAC, ACATAN LAS NORMAS ESTABLECIDAS POR LEY.

El PAC en la Tebaida no se habia realizado según las normas establecidas por la ley, ya que solo recopilaban los ingresos de cada mes y según estos adquirian gastos y a la Contralorian enviaban un presupuesto estimado, pero no realizaban el PAC como tal, el cual se elabora por medio de datos historicos y calculos porcentuales para determinar las metas financieras.

Pero para esta vigencia fiscal se elaboro el PAC dandole cumplimiento a las normas establecidas por la ley, según:

Decreto 111 de 1996

ARTICULO 73. “La ejecución de los gastos del Presupuesto General de la Nación se hará a través del Programa Anual Mensualizado de Caja, PAC. Este es el instrumento mediante el cual se define el monto máximo mensual de fondos disponibles en la Cuenta única Municipal, para los órganos financiados con recursos de la Nación, y el monto máximo mensual de pagos de los establecimientos públicos del orden nacional en lo que se refiere a sus propios ingresos, con el fin de cumplir sus compromisos. En consecuencia, los pagos se harán teniendo en cuenta el PAC y se sujetarán a los montos aprobados en él.”



## 9.5 IDENTIFICAR LA EXISTENCIA DE UN SISTEMA DE CONTROL QUE VERIFIQUE EL CUMPLIMIENTO DEL PAC.

El control que existe para la verificación del cumplimiento del PAC, son los informes que se envían a la Contraloría y según el Decreto 111 de 1996

ARTICULO 94. El Consejo Superior de Política Fiscal, CONFIS, podrá suspender o limitar programa anual de caja de los órganos que conforman el Presupuesto General de la Nación, y el Ministerio de Hacienda y Crédito público – Dirección General del Presupuesto Nacional - ordenar la suspensión de la cofinanciación y sus desembolsos, para las entidades territoriales, cuando unos u otros incumplan con el suministro de los informes y demás datos requeridos para el seguimiento presupuestal y para el control de información presupuestal.

Igualmente el Ministerio de Hacienda y Crédito Público Dirección General del Presupuesto Nacional, podrá efectuar las visitas que considere necesarias para determinar o verificar los mecanismos de programación y ejecución presupuestales que emplee cada órgano y establecer sus reales necesidades presupuestales”.

Este control tienen falencias ya que no verifica la veracidad de los datos que se le envían, ni realiza las visitas pertinentes que señala la ley.

## 10. CONCLUSIONES

La alcaldía de La Tebaida carecía del PAC real, solo contaban con uno estimado que realizan empíricamente para el año vigente; por tal motivo el PAC fue elaborado por los estudiantes de Décimo semestre de Contaduría Pública de La Universidad del Quindío, Yenny Irina Castaño Pérez y Mayra Johana Parra Serna, bajo la supervisión del Secretario de Hacienda de La Alcaldía de La Tebaida Eliseo García Murcia; dándole así cumplimiento a lo estipulado en el Decreto 111 de 1996.

En la Alcaldía de la Tebaida Quindío el desconocimiento de algunos funcionarios en el área de Secretaría de Hacienda y Tesorería, sobre el significado del PAC (Plan Anual Mensualizado de Caja), es preocupante porque no saben del tema para determinar así las metas financieras que se desean alcanzar y tener de forma anticipada tanto los ingresos como los gastos que se van a incurrir en el periodo para no incumplir con las obligaciones contraídas.

Los cálculos porcentuales de cada uno de los rubros elaborados con datos reales, se examinaron y verificaron, proporcionando resultados confiables para la entidad; generando así el cumplimiento mensual de las metas financieras previstas, permitiendo detectar periodos de liquidez e iliquidez, para tomar decisiones oportunas.

Con el análisis del PLAN ANUAL MENSUALIZADO DE CAJA se resuelven interrogantes como: ¿cuánto puedo gastar? y ¿cuándo voy a pagar?. Muestra de forma ordenada los recaudos y desembolsos que se tuvieron mensualmente en los periodos tomados como referencia y así determinar el efectivo disponible, permitiendo identificar anticipadamente los déficits temporales o permanentes, para tomar a tiempo decisiones de financiación y los tipos de superávit que se pueden tener y adoptar las soluciones más rentables y con menores riesgos.

## **11.RECOMENDACIONES**

El Plan Anual Mensualizado de Caja se debe ser realizado cada año, según lo establecido por el decreto 111 de 1996, realizando los respectivos calculos que dan como resultado las metas financieras que espera cumplir La Alcaldia de La Tebaida para el nuevo año.

Capacitar a los funcionarios del area de Secretaría de Hacienda y Tesorería de La alcaldía sobre la importanci y elaboracion de El PAC (Plan Anual Mensualizado de Caja), ya que estas dependencias son las encargadas de su elaboración y manejo y desconocen el tema.

Se recomienda fortalecer el sistema de control interno de La Alcaldia, teniendo una mayor inspeccion y vigilancia para detectar las falencias que presentan frente al Plan Anual Mensualizado de Caja.

## BIBLIOGRAFIA

- Ley 38 de 1989, abril 21, Normativo del Presupuesto General de la Nación, Congreso de Colombia.
- Ley 179 de 1994, diciembre 30, modificaciones a la Ley 38 de 1989 Orgánica de Presupuesto, Congreso de Colombia,
- Ley 225 de 1995, diciembre 20, modificaciones a la Ley 38 de 1989 Orgánica de Presupuesto, Congreso de Colombia,
- Decreto 111 de 1996, enero 18, Por el cual se compilan la Ley 38 de 1989, la Ley 179 de 1994 y la Ley 225 de 1995 que conforman el Estatuto Orgánico del Presupuesto.
- Constitución Política de Colombia 1991, julio 4, el pueblo de Colombia.
- <http://www.buenastareas.com/ensayos/Presupuesto/199489.html>
- <http://www.buenastareas.com/ensayos/Contabilidad-P%C3%BAblica-En-Colombia-Una-Mirada/152354.html>
- <http://www.buenastareas.com/ensayos/Presupuesto-De-Caja/583.html>
- <http://www.eumed.net/libros/2008c/465/Programa%20Anual%20de%20Caja%20PAC.htm>
- <http://www.businesscol.com/productos/glosarios/contable/glossary.php?word=CONTABILIDAD>
- [http://www.afip.gov.ar/ef/docentes/docentes\\_teoría\\_presu.htm](http://www.afip.gov.ar/ef/docentes/docentes_teoría_presu.htm)
- Asociación Internacional de Presupuesto Publico

## ANEXOS

### CONSOLIDACION DE INGRESOS DEL AÑOS 2008, 2009, 2010 (anexo A)

MUNICIPIO DE LA TEBADA QUINDIO												
PAC DE INGRESOS PARA LA VIGENCIA 2008												
DESCRIPCION	RECAUDO ENERO/08	RECAUDO FEB/08	RECAUDO MAR/08	RECAUDO ABRIL/08	RECAUDO MAYO/08	RECAUDO JUNIO/08	RECAUDO JULIO/08	RECAUDO AGOS/08	RECAUDO SEPT/08	RECAUDO OCT/08	RECAUDO NOV/08	RECAUDO DIC/08
<b>INGRESOS</b>	590.054.454	1.062.318.197	2.494.892.804	803.613.048	803.624.737	860.786.202	876.278.217	553.847.829	811.529.368	801.502.410	529.983.004	633.489.716
<b>INGRESOS CORRIENTES</b>	546.688.879	1.015.412.900	838.962.973	728.731.933	738.409.885	751.424.600	644.120.659	508.218.337	685.378.534	563.277.016	349.740.246	522.968.676
<b>INGRESOS CORRIENTES LIBRE DESTINACION.</b>	288.698.849	303.849.527	581.776.109	224.626.376	269.810.384	200.473.507	225.673.325	199.247.332	223.623.939	231.311.638	174.980.133	217.428.496
<b>INGRESOS TRIBUTARIOS</b>	174.978.854	206.167.178	478.319.252	174.991.795	154.573.038	102.380.287	114.094.062	90.663.461	121.176.439	113.762.532	90.944.856	75.262.933
<b>IMPUESTOS DIRECTOS</b>	91.828.950	110.384.788	332.528.442	69.407.692	66.047.742	27.824.677	33.746.659	21.583.050	26.059.318	27.936.341	16.571.429	0
<b>DIRECTOS</b>	91.828.950	110.384.788	332.528.442	69.407.692	66.047.742	27.824.677	33.746.659	21.583.050	26.059.318	27.936.341	16.571.429	
Predial Unificado	91.828.950	110.384.788	332.528.442	69.407.692	66.047.742	27.824.677	33.746.659	21.583.050	26.059.318	27.936.341	16.571.429	22.565.798
Impuesto de circulación tránsito	0	0	0	0	0							
<b>IMPUESTOS INDIRECTOS</b>	83.149.904	95.782.390	145.790.810	105.584.103	88.525.296	74.555.610	80.347.403	69.080.411	95.117.121	85.826.191	74.373.427	75.262.933
<b>INDIRECTOS</b>	83.149.904	95.782.390	145.790.810	105.584.103	88.525.296	74.555.610	80.347.403	69.080.411	95.117.121	85.826.191	74.373.427	75.262.933
Industria y comercio	6.044.337	10.592.300	68.656.312	29.839.910	20.440.654	10.528.200	6.183.890	1.231.815	26.103.685	10.796.565	7.410.705	13.564.714
Deguello de Ganado Mayor	760.770	810.060	729.960	964.040	859.320							
Deguello de Ganado Menor	215.600	280.280	197.120	251.020	170.940	298.760	287.980	286.440	227.920	240.240	240.240	278.740
Avisos Tableros y vallas	934.917	3.512.800	10.667.308	3.421.533	2.706.932	1.789.600	828.132	188.966	1.368.466	428.066	857.666	1.061.630
Espectaculos Publicos	0	0	0	100.000	40.000	160.000	150.000		75.000			200.000
Licencias de Construccion	520.280	1.162.350	11.870.380	1.907.200	5.438.300	1.704.300	17.841.931	6.102.500	6.009.670	22.872.540	4.311.076	7.623.381
Delineacion y Urbanismo	0	31.950	73.980	46.200	9.250	9.250	32.400	98.450	97.010	61.570	47.790	87.800
Rotura de Calles y Uso del Subsuelo	192.000	124.650	161.750	127.200	73.900	226.500	237.070	313.240	226.370	180.210	93.950	141.668
Sobretasa a la Gasolina	74.482.000	79.268.000	53.434.000	68.927.000	58.786.000	59.839.000	54.786.000	60.859.000	61.009.000	51.247.000	61.412.000	52.305.000
<b>INGRESOS NO TRIBUTARIOS</b>	113.719.995	97.682.349	103.456.857	49.634.581	115.237.346	98.093.220	111.579.263	108.583.871	102.447.501	117.549.106	84.035.277	142.165.563
<b>TASAS Y DERECHOS</b>	34.177.700	49.516.592	57.820.381	0	29.560.917	52.025.054	53.931.167	67.213.158	48.834.709	47.048.485	23.740.431	64.563.423
<b>TASAS Y DERECHOS</b>	34.177.700	49.516.592	57.820.381	0	29.560.917	52.025.054	53.931.167	67.213.158	48.834.709	47.048.485	23.740.431	64.563.423
Otras Multas y sanciones	52.750	0	0	0			100.000		100.000	100.000	100.000	200.000
Reintegros Ingresos corrientes	5.649.200	0	0	436.500			19					
Recargos Predial Unificado	9.685.486	10.185.275	10.919.695	8.079.275	18.019.387	10.633.325	12.674.908	6.383.004	15.021.483	14.897.158	4.993.751	18.521.930
Recargos Sobretasa	0	0	0	189.000								
Recargos Industria y Comercio	44.094	33.000	167.000	101.900	59.300	129.300	119.800	21.400	1.254.200	144.300	536.600	1.012.500
Recargos Generales	0	0	0	0								
Aprovechamientos Ingresos corrientes	0	0	389.270	4.158.356	28.673.165	10.400						10.400
Fondo de Solidaridad y Redistribucion (Rec Multas)	0	0	40.193	0								
<b>RENTAS CONTRACTUALES</b>	833.000	1.417.764	832.900	2.671.332	1.908.959	1.630.523	1.799.191	1.678.891	1.605.091	1.752.991	1.294.323	2.371.547
<b>CONTRACTUALES</b>	833.000	1.417.764	832.900	2.671.332	1.908.959	1.630.523	1.799.191	1.678.891	1.605.091	1.752.991	1.294.323	2.371.547
Alquiler Maquinaria y Equipos	0	0	0	100.000								
Arrendamiento Inmuebles	833.000	1.417.764	832.900	2.571.332	1.908.959	1.630.523	1.799.191	1.678.891	1.605.091	1.752.991	1.294.323	2.371.547
<b>TRANSFERENCIAS Y PARTICIPACIONES</b>	63.277.765	36.529.718	33.287.418	33.998.218	37.015.618	33.664.618	42.954.178	33.287.418	35.632.018	53.606.172	53.370.172	55.485.763
<b>TRANSFERENCIAS Y PARTICIPACIONES</b>	63.277.765	36.529.718	33.287.418	33.998.218	37.015.618	33.664.618	42.954.178	33.287.418	35.632.018	53.606.172	53.370.172	55.485.763
Participación SGP Libre asignación	63.277.765	36.528.118	33.287.418	33.287.418	33.287.418	33.287.418	33.287.418	33.287.418	33.287.418	53.065.172	53.065.172	55.485.763
Impuesto Vehículos automotores	0	1.600	0	710.800	3.728.200	377.200	9.666.760		2.344.600	541.000	305.000	
<b>INGRESOS DESTINACION ESPECIFICA</b>	257.990.030	711.563.373	257.186.864	504.105.557	468.599.501	550.951.092	418.447.334	308.971.005	461.754.595	331.965.378	174.760.113	305.540.180
<b>INGRESOS TRIBUTARIOS DEST ESPECIFICA</b>	36.425.734	46.360.364	142.683.427	39.659.278	37.871.855	19.849.663	26.176.005	15.496.530	23.508.741	22.799.553	15.325.473	27.854.037
<b>INGRESOS TRIBUTARIOS</b>	36.425.734	46.360.364	142.683.427	39.659.278	37.871.855	19.849.663	26.176.005	15.496.530	23.508.741	22.799.553	15.325.473	27.854.037
<b>TRIBUTARIOS</b>	36.425.734	46.360.364	142.683.427	39.659.278	37.871.855	19.849.663	26.176.005	15.496.530	23.508.741	22.799.553	15.325.473	27.854.037
Caminos	0	0	0	0								
Parques y Arborescencia	0	0	0	0								
Contribucion sobre Contratos de obra pública	0	0	0	1.063.560						395.600		
Venta de Estampillas Proanciano	873.200	4.808.100	3.813.000	4.266.000	3.862.400	1.535.700	5.103.700	3.393.700	3.735.900	4.582.200	3.598.600	10.434.000
Regitro de Marcas Herretes	0	51.400	0	0		114.000	57.000	57.000				61.500
Sobretasa Bomberil	34.916.434	41.041.864	138.209.627	33.508.818	33.321.055	17.810.163	19.716.255	11.670.630	19.395.841	17.241.953	11.255.473	17.059.337

Rifas, apuestas y juegos permitidos	636.100	459.000	660.800	820.900	688.400	389.800	1.299.050	375.200	377.000	579.800	471.400	299.200
<b>INGRESOS NO TRIBUTARIOS DEST ESPECIFICA</b>	<b>3.031.843</b>	<b>19.593.735</b>	<b>4.455.950</b>	<b>7.255.271</b>	<b>39.160.117</b>	<b>139.875.266</b>	<b>257.599.081</b>	<b>2.799.420</b>	<b>47.019.690</b>	<b>4.097.353</b>	<b>2.086.168</b>	<b>4.910.630</b>
<b>INGRESOS NO TRIBUTARIOS</b>	<b>3.031.843</b>	<b>19.593.735</b>	<b>4.455.950</b>	<b>7.255.271</b>	<b>39.160.117</b>	<b>139.875.266</b>	<b>257.599.081</b>	<b>2.799.420</b>	<b>47.019.690</b>	<b>4.097.353</b>	<b>2.086.168</b>	<b>4.910.630</b>
<b>NO TRIBUTARIOS</b>	<b>3.031.843</b>	<b>19.593.735</b>	<b>4.455.950</b>	<b>7.255.271</b>	<b>39.160.117</b>	<b>139.875.266</b>	<b>257.599.081</b>	<b>2.799.420</b>	<b>47.019.690</b>	<b>4.097.353</b>	<b>2.086.168</b>	<b>4.910.630</b>
Recargos Caminos	0	0	0	0								
Recargos Parques y Arborización	0	0	0	0								
Regalías y compensaciones gas natural	0	0	0	0	12.837.867			28.720	24.068			
Recargos Bomberos	2.990.211	2.992.400	4.080.800	3.989.600	6.073.500	3.267.500	3.628.600	2.770.700	5.178.483	4.048.541	2.080.720	4.910.630
Extracción arcilla, arena, cascajo y piedra	41.632	0	0	72.957			73.740			48.812		
Reintegros de ingresos de destinación específica	0	267.030	375.150	0		200	50.000				5.448	
Aprovechamientos ingresos de destinación específica	0	0	0	0								
Transferencias de salud FOSYGA	0	0	0	3.192.714	11.790.010	127.035.971	245.316.206		31.899.875			
Transferencias de salud ETESA	0	16.334.305	0	0	8.458.740	9.571.595	8.530.535		9.917.264			
Transferencias Departamentales para salud	0	0	0	0								
Otras Transferencias para salud	0	591.573	0	0	752.277							
Reintegros ing destinacion especifica												
<b>INGRESOS FONDOS ESPECIALES</b>	<b>218.532.453</b>	<b>645.609.274</b>	<b>110.047.487</b>	<b>457.191.008</b>	<b>391.567.529</b>	<b>391.226.163</b>	<b>134.672.248</b>	<b>290.675.055</b>	<b>391.226.163</b>	<b>305.068.472</b>	<b>157.348.472</b>	<b>272.775.513</b>
<b>FONDOS ESPECIALES</b>	<b>218.532.453</b>	<b>645.609.274</b>	<b>110.047.487</b>	<b>457.191.008</b>	<b>391.567.529</b>	<b>391.226.163</b>	<b>134.672.248</b>	<b>290.675.055</b>	<b>391.226.163</b>	<b>305.068.472</b>	<b>157.348.472</b>	<b>272.775.513</b>
<b>SISTEMA GENERAL DE PARTICIPACIONES</b>	<b>218.532.453</b>	<b>645.609.274</b>	<b>110.047.487</b>	<b>457.191.008</b>	<b>391.567.529</b>	<b>391.226.163</b>	<b>134.672.248</b>	<b>290.675.055</b>	<b>391.226.163</b>	<b>305.068.472</b>	<b>157.348.472</b>	<b>272.775.513</b>
SGP Salud	0	514.464.249	0	256.553.915	256.895.281	256.553.915			256.553.915			
SGP Educación	65.165.854	75.690.262	62.447.224	45.483.587	45.483.587	45.483.587	45.483.587	45.483.587	45.483.587	193.203.588	45.483.588	45.483.588
SGP Propósito General-Forzosa inversión	79.729.982	45.454.787	41.371.504	41.371.504	47.108.821	47.108.821	47.108.821	47.108.821	47.108.821	69.778.597	69.778.597	72.553.053
SGP Programa alimentación escolar	6.923.775	6.583.352	6.228.759	6.228.759	6.228.759	6.228.759	6.228.759	6.228.759	6.228.759	6.228.759	6.228.759	6.228.758
SGP Agua potable y Saneamiento básico	66.712.842	3.416.624	0	107.553.243	35.851.081	35.851.081	35.851.081	35.851.081	35.851.081	35.857.528	35.857.528	148.510.114
SGP Participacion para pensiones Fonpet	0	0	0	0								
SGP Atencion integral. 1a infancia								156.002.807				
<b>INGRESOS RECURSOS DE CAPITAL</b>	<b>43.365.575</b>	<b>46.905.297</b>	<b>1.655.929.831</b>	<b>74.881.115</b>	<b>65.214.852</b>	<b>109.361.602</b>	<b>232.157.558</b>	<b>45.629.492</b>	<b>126.150.834</b>	<b>238.225.395</b>	<b>180.242.758</b>	<b>110.521.040</b>
<b>RECURSOS DEL CAPITAL</b>	<b>43.365.575</b>	<b>46.905.297</b>	<b>1.655.929.831</b>	<b>74.881.115</b>	<b>65.214.852</b>	<b>109.361.602</b>	<b>232.157.558</b>	<b>45.629.492</b>	<b>126.150.834</b>	<b>238.225.395</b>	<b>180.242.758</b>	<b>110.521.040</b>
<b>INGRESOS RECURSOS DEL CREDITO</b>	<b>0</b>	<b>0</b>	<b>0</b>	<b>31.788.953</b>	<b>665.505</b>	<b>58.357.411</b>	<b>130.826.498</b>	<b>18.987.124</b>	<b>69.144.863</b>	<b>136.891.813</b>	<b>109.553.002</b>	<b>43.337.452</b>
<b>RECURSOS DEL CREDITO INTERNO</b>	<b>0</b>	<b>0</b>	<b>0</b>	<b>21.014.031</b>	<b>391.847</b>	<b>38.848.348</b>	<b>70.121.029</b>	<b>9.576.935</b>	<b>43.527.763</b>	<b>71.586.903</b>	<b>55.031.965</b>	<b>22.639.488</b>
<b>CREDITO INTERNO</b>	<b>0</b>	<b>0</b>	<b>0</b>	<b>10.239.109</b>	<b>118.188</b>	<b>19.339.284</b>	<b>9.415.559</b>	<b>166.745</b>	<b>17.910.664</b>	<b>6.281.993</b>	<b>510.927</b>	<b>1.941.523</b>
Credito Interno-Banca comercial	0	0	0	0								
<b>INGRESOS RECURSOS DEL BALANCE</b>	<b>43.365.575</b>	<b>46.706.405</b>	<b>412.702.680</b>	<b>32.317.240</b>	<b>64.275.688</b>	<b>31.495.128</b>	<b>40.818.940</b>	<b>17.232.178</b>	<b>32.484.580</b>	<b>36.028.672</b>	<b>16.168.719</b>	<b>46.485.623</b>
<b>RECURSOS DEL BALANCE</b>	<b>0</b>	<b>0</b>	<b>373.895.550</b>	<b>0</b>	<b>0</b>	<b>0</b>	<b>0</b>	<b>0</b>	<b>0</b>	<b>0</b>	<b>0</b>	<b>0</b>
<b>SUPERAVIT</b>	<b>0</b>	<b>0</b>	<b>373.895.550</b>	<b>0</b>	<b>0</b>	<b>0</b>	<b>0</b>	<b>0</b>	<b>0</b>	<b>0</b>	<b>0</b>	<b>0</b>
Superavit fondos comunes	0	0	181.035.936	0								
Superávit fondos especiales	0	0	192.859.613	0								
<b>RECUPERACION DE CARTERA</b>	<b>43.365.575</b>	<b>46.706.405</b>	<b>38.807.130</b>	<b>32.317.240</b>	<b>64.275.688</b>	<b>31.495.128</b>	<b>40.818.940</b>	<b>17.232.178</b>	<b>32.484.580</b>	<b>36.028.672</b>	<b>16.168.719</b>	<b>46.485.623</b>
<b>RECUPERACION DE CARTERA TRIBUT</b>	<b>43.365.575</b>	<b>46.706.405</b>	<b>38.807.130</b>	<b>32.317.240</b>	<b>64.275.688</b>	<b>31.495.128</b>	<b>40.818.940</b>	<b>17.232.178</b>	<b>32.484.580</b>	<b>36.028.672</b>	<b>16.168.719</b>	<b>46.485.623</b>
Debido cobrar predial unificado	42.149.500	43.547.000	31.518.802	26.999.350	61.517.700	29.292.200	35.747.512	15.971.700	30.325.840	35.416.635	15.201.119	43.493.723
Debido cobrar Industria y comercio	429.325	286.800	1.410.200	656.500	399.900	685.000	3.753.800	287.000	1.267.460	508.000	831.200	2.506.200
Debido cobrar Multas de Tránsito	786.750	2.872.605	5.878.128	4.661.390	2.358.088	1.517.928	1.317.628	973.478	891.280	104.037	136.400	485.700
<b>RENDIMIENTOS</b>	<b>0</b>	<b>198.892</b>	<b>200.967</b>	<b>316.787</b>	<b>273.659</b>	<b>258.039</b>	<b>0</b>	<b>411.089</b>	<b>0</b>	<b>1.063.627</b>	<b>1.054.817</b>	<b>1.817.964</b>
<b>RENDIMIENTOS POR OPERACIONES FINANCIER</b>	<b>0</b>	<b>198.892</b>	<b>200.967</b>	<b>316.787</b>	<b>273.659</b>	<b>258.039</b>	<b>193.350</b>	<b>411.089</b>	<b>1.095.709</b>	<b>1.063.627</b>	<b>1.054.817</b>	<b>1.817.964</b>
<b>RENDIMIENTOS FINANCIEROS</b>	<b>0</b>	<b>198.892</b>	<b>200.967</b>	<b>316.787</b>	<b>273.659</b>	<b>258.039</b>	<b>193.350</b>	<b>411.089</b>	<b>1.095.709</b>	<b>1.063.627</b>	<b>1.054.817</b>	<b>1.817.964</b>

Rendimientos Fondos comunes	0	33.997	77.473	180.974	118.188	88.260	43.510	166.745	571.487	551.993	510.927	1.161.523
Rendimiento SGP Propósito General	0	5.672	2.044	1.913	2.046	2.117	1.852	2.050	2.052	1.984	2.251	3.937
Rendimientos Fondos Destinación específica.	0	159.223	121.450	133.900	153.425	167.662	147.988	242.294	522.170	509.650	541.639	652.504
Rendimientos SGP educación	0	0	0	0	0	0	0	0	0	0	0	0
<b>INGRESOS POR TRANSFERENCIAS</b>	<b>0</b>	<b>0</b>	<b>0</b>	<b>0</b>	<b>0</b>	<b>0</b>	<b>56.870.070</b>	<b>8.999.100</b>	<b>2.182.214</b>	<b>59.731.800</b>	<b>53.466.220</b>	<b>18.100.000</b>
<b>INGRESOS POR TRANSFERENCIAS</b>	<b>0</b>	<b>0</b>	<b>0</b>	<b>0</b>	<b>0</b>	<b>0</b>	<b>56.870.070</b>	<b>8.999.100</b>	<b>2.182.214</b>	<b>59.731.800</b>	<b>53.466.220</b>	<b>18.100.000</b>
<b>TRANSFERENCIAS</b>	<b>0</b>	<b>0</b>	<b>0</b>	<b>0</b>	<b>0</b>	<b>0</b>	<b>56.870.070</b>	<b>8.999.100</b>	<b>2.182.214</b>	<b>59.731.800</b>	<b>53.466.220</b>	<b>18.100.000</b>
Participaciones Nacionales	0	0	0	0	0	0	5.730.000	0	0	5.730.000	0	0
Participaciones Departamentales	0	0	0	0	0	0	51.140.070	8.999.100	2.182.214	54.001.800	53.466.220	18.100.000
Recursos de cofinanciación	0	0	0	0	0	0	0	0	0	0	0	0
<b>INGRESOS POR DONACIONES</b>	<b>0</b>	<b>0</b>	<b>7.880.000</b>	<b>400.000</b>	<b>0</b>	<b>0</b>	<b>0</b>	<b>0</b>	<b>5.000.000</b>	<b>4.509.483</b>	<b>0</b>	<b>780.000</b>
<b>DONACIONES</b>	<b>0</b>	<b>0</b>	<b>7.880.000</b>	<b>400.000</b>	<b>0</b>	<b>0</b>	<b>0</b>	<b>0</b>	<b>5.000.000</b>	<b>4.509.483</b>	<b>0</b>	<b>780.000</b>
<b>DONACIONES RECIBIDAS</b>	<b>0</b>	<b>0</b>	<b>7.880.000</b>	<b>400.000</b>	<b>0</b>	<b>0</b>	<b>0</b>	<b>0</b>	<b>5.000.000</b>	<b>4.509.483</b>	<b>0</b>	<b>780.000</b>
Donaciones Recibidas libre destinación	0	0	7.880.000	0	0	0	0	0	5.000.000	4.509.483	0	780.000
Donaciones Festividades	0	0	0	0	0	0	0	0	5.000.000	4.509.483	0	0
Donaciones recibidas destinación Especifica.	0	0	0	400.000	0	0	0	0	0	0	0	0
<b>ING REC CAP FONDO LOCAL DE SALUD</b>	<b>0</b>	<b>0</b>	<b>1.235.146.185</b>	<b>10.058.135</b>	<b>0</b>	<b>19.251.024</b>	<b>3.642.050</b>	<b>0</b>	<b>17.339.177</b>	<b>0</b>	<b>0</b>	<b>0</b>
<b>RECURSOS DE CAPITAL FONDO LOCAL DE SALUD</b>	<b>0</b>	<b>0</b>	<b>1.235.146.185</b>	<b>10.058.135</b>	<b>0</b>	<b>19.251.024</b>	<b>3.642.050</b>	<b>0</b>	<b>17.339.177</b>	<b>0</b>	<b>0</b>	<b>0</b>
<b>RECURSOS DE BALANCE FONDO LOCAL DE SALUD</b>	<b>0</b>	<b>0</b>	<b>1.235.146.185</b>	<b>10.058.135</b>	<b>0</b>	<b>19.251.024</b>	<b>3.642.050</b>	<b>0</b>	<b>17.339.177</b>	<b>0</b>	<b>0</b>	<b>0</b>
Recursos de Balance fondo local	0	0	1.235.146.185	10.058.135	0	19.251.024	3.642.050	0	17.339.177	0	0	0







RENTAS CONTRACTUALES	1.020.000	1.355.323	578.323	1.355.323	1.355.323	1.393.544	1.393.544	1.392.544	976.600	3.998.603	1.930.088	2.129.288
CONTRACTUALES	1.020.000	1.355.323	578.323	1.355.323	1.355.323	1.393.544	1.393.544	1.392.544	976.600	3.998.603	1.930.088	2.129.288
Alquiler Maquinaria y Equipos									20.000			
Arrendamiento Inmuebles	1.020.000	1.355.323	578.323	1.355.323	1.355.323	1.393.544	1.393.544	1.392.544	956.600	3.998.603	1.930.088	2.129.288
<b>TRANSFERENCIAS Y PARTICIPACIONES</b>												
<b>TRANSFERENCIAS Y PARTICIPACIONES</b>												
Participación SGP Libre asignación	43.944.264		38.466.595	38.466.595	38.466.595	38.466.595	38.466.595	38.466.595	38.466.595	72.986.453	72.986.453	72.986.450
Impuesto Vehículos automotores			2.145.200				12.647.200	2.040.200	1.300.000	658.600	241.200	829.800
<b>INGRESOS DESTINACION ESPECIFICA</b>	<b>154.171.586</b>	<b>296.515.850</b>	<b>284.089.635</b>	<b>214.353.056</b>	<b>236.139.316</b>	<b>189.898.365</b>	<b>175.145.971</b>	<b>345.553.032</b>	<b>172.909.969</b>	<b>219.441.941</b>	<b>221.830.905</b>	<b>279.059.679</b>
<b>INGRESOS TRIBUTARIOS DEST ESPECIFICA</b>	<b>38.754.612</b>	<b>53.629.936</b>	<b>82.496.719</b>	<b>58.747.552</b>	<b>78.809.155</b>	<b>35.509.206</b>	<b>21.097.787</b>	<b>17.049.877</b>	<b>18.023.262</b>	<b>23.445.351</b>	<b>25.585.418</b>	<b>57.652.181</b>
<b>INGRESOS TRIBUTARIOS</b>	<b>38.754.612</b>	<b>53.629.936</b>	<b>82.496.719</b>	<b>58.747.552</b>	<b>78.809.155</b>	<b>35.509.206</b>	<b>21.097.787</b>	<b>17.049.877</b>	<b>18.023.262</b>	<b>23.445.351</b>	<b>25.585.418</b>	<b>57.652.181</b>
<b>TRIBUTARIOS</b>	<b>38.754.612</b>	<b>53.629.936</b>	<b>82.496.719</b>	<b>58.747.552</b>	<b>78.809.155</b>	<b>35.509.206</b>	<b>21.097.787</b>	<b>17.049.877</b>	<b>18.023.262</b>	<b>23.445.351</b>	<b>25.585.418</b>	<b>57.652.181</b>
Caminos												
Parques y Arborescencia												
Contribucion sobre Contratos de obra pública		4.585.145	1.250.523	550.535	3.363.978	3.959.777	614.968	1.601.326	693.041	835.306	110.738	9.446.517
Venta de Estampillas Proanciano	1.086.100	7.105.500	5.211.400	4.318.800	5.568.600	4.305.100	4.733.700	4.496.000	3.056.400	6.908.000	7.886.900	29.044.477
Registro de Marcas Herretes						66.000	5	0	70.000			
Sobretasa Bomberil	37.325.112	41.541.191	75.668.096	53.401.217	69.447.177	26.787.229	15.313.319	10.513.551	13.898.421	15.040.145	16.585.880	18.565.287
Rifas, apuestas y juegos permitidos	343.400	398.100	366.700	477.000	429.400	391.100	435.800	439.000	305.400	661.900	1.001.900	595.900
<b>INGRESOS NO TRIBUTARIOS DEST ESPECIFICA</b>	<b>3.642.709</b>	<b>7.827.386</b>	<b>5.458.988</b>	<b>4.955.163</b>	<b>6.679.820</b>	<b>3.738.818</b>	<b>3.397.843</b>	<b>3.288.814</b>	<b>4.236.366</b>	<b>5.779.917</b>	<b>6.028.814</b>	<b>5.581.517</b>
<b>INGRESOS NO TRIBUTARIOS</b>	<b>3.642.709</b>	<b>7.827.386</b>	<b>5.458.988</b>	<b>4.955.163</b>	<b>6.679.820</b>	<b>3.738.818</b>	<b>3.397.843</b>	<b>3.288.814</b>	<b>4.236.366</b>	<b>5.779.917</b>	<b>6.028.814</b>	<b>5.581.517</b>
<b>NO TRIBUTARIOS</b>	<b>3.642.709</b>	<b>7.827.386</b>	<b>5.458.988</b>	<b>4.955.163</b>	<b>6.679.820</b>	<b>3.738.818</b>	<b>3.397.843</b>	<b>3.288.814</b>	<b>4.236.366</b>	<b>5.779.917</b>	<b>6.028.814</b>	<b>5.581.517</b>
Recargos Caminos												
Recargos Parques y Arborescencia												
Regalías y compensaciones gas natural		2.903.949								1.272.186		
Recargos Bomberos	3.578.965	4.810.219	5.458.988	4.378.503	6.679.820	3.738.818	2.848.056	3.288.814	3.348.222	3.482.564	6.028.814	5.581.517
Extracción arcilla, arena, cascajo y piedra	63.744	113.218		576.660			549.787		888.144	1.025.167		
Reintegros de ingresos de destinación específica												
Aprovechamientos ingresos de destinación específica												
Transferencias de salud FOSYGA												
Transferencias de salud ETESA												
Transferencias Departamentales para salud												
Otras Transferencias para salud												
Reintegros ing corrientes												4.496.834
<b>INGRESOS FONDOS ESPECIALES</b>	<b>111.774.265</b>	<b>235.058.528</b>	<b>196.133.928</b>	<b>150.650.341</b>	<b>150.650.341</b>	<b>150.650.341</b>	<b>150.650.341</b>	<b>325.214.341</b>	<b>150.650.341</b>	<b>190.216.673</b>	<b>190.216.673</b>	<b>215.825.981</b>
<b>FONDOS ESPECIALES</b>	<b>111.774.265</b>	<b>235.058.528</b>	<b>196.133.928</b>	<b>150.650.341</b>	<b>150.650.341</b>	<b>150.650.341</b>	<b>150.650.341</b>	<b>325.214.341</b>	<b>150.650.341</b>	<b>190.216.673</b>	<b>190.216.673</b>	<b>215.825.981</b>
<b>SISTEMA GENERAL DE PARTICIPACIONES</b>	<b>111.774.265</b>	<b>235.058.528</b>	<b>196.133.928</b>	<b>150.650.341</b>	<b>150.650.341</b>	<b>150.650.341</b>	<b>150.650.341</b>	<b>325.214.341</b>	<b>150.650.341</b>	<b>190.216.673</b>	<b>190.216.673</b>	<b>215.825.981</b>
SGP Salud												
SGP Educación	45.483.587	135.775.174	90.967.174	45.483.587	45.483.587	45.483.587	45.483.587	220.047.587	45.483.587	45.483.587	45.483.587	15.161.200
SGP Propósito General-Forzosa inversión	50.368.498		44.090.045	44.090.045	44.090.045	44.090.045	44.090.045	44.090.045	44.090.045	83.656.377	83.656.377	83.656.377
SGP Programa alimentación escolar	7.521.891		6.185.251	6.185.251	6.185.251	6.185.251	6.185.251	6.185.251	6.185.251	6.185.251	6.185.251	6.185.253
SGP Agua potable y Saneamiento básico		99.283.354	46.843.622	46.843.622	46.843.622	46.843.622	46.843.622	46.843.622	46.843.622	46.843.622	46.843.622	102.775.315
SGP Deporte y Recreación	4.800.165		4.598.763	4.598.763	4.598.763	4.598.763	4.598.763	4.598.763	4.598.763	4.598.763	4.598.763	4.598.763
SGP Arte y Cultura	3.600.124		3.449.073	3.449.073	3.449.073	3.449.073	3.449.073	3.449.073	3.449.073	3.449.073	3.449.073	3.449.073
SGP Participación para pensiones Fonpet												
SGP Atención integral. 1a infancia							208.732.530					
<b>INGRESOS RECURSOS DE CAPITAL</b>	<b>38.681.670</b>	<b>25.035.154</b>	<b>53.777.893</b>	<b>15.970.170</b>	<b>131.572.931</b>	<b>22.865.795</b>	<b>44.114.183</b>	<b>15.762.446</b>	<b>47.747.885</b>	<b>74.796.439</b>	<b>141.180.825</b>	<b>81.433.986</b>
<b>RECURSOS DEL CAPITAL</b>	<b>38.681.670</b>	<b>25.035.154</b>	<b>53.777.893</b>	<b>15.970.170</b>	<b>131.572.931</b>	<b>22.865.795</b>	<b>44.114.183</b>	<b>15.762.446</b>	<b>47.747.885</b>	<b>74.796.439</b>	<b>141.180.825</b>	<b>81.433.986</b>
<b>INGRESOS RECURSOS DEL CREDITO</b>	<b>0</b>	<b>0</b>	<b>0</b>	<b>0</b>	<b>0</b>	<b>0</b>	<b>0</b>	<b>0</b>	<b>0</b>	<b>0</b>	<b>0</b>	<b>0</b>
<b>RECURSOS DEL CREDITO INTERNO</b>	<b>0</b>	<b>0</b>	<b>0</b>	<b>0</b>	<b>0</b>	<b>0</b>	<b>0</b>	<b>0</b>	<b>0</b>	<b>0</b>	<b>0</b>	<b>0</b>
<b>CREDITO INTERNO</b>	<b>0</b>	<b>0</b>	<b>0</b>	<b>0</b>	<b>0</b>	<b>0</b>	<b>0</b>	<b>0</b>	<b>0</b>	<b>0</b>	<b>0</b>	<b>0</b>
Credito Interno-Banca comercial												

MUNICIPIO DE LA TEBADA QUINDIO												
PAC DE INGRESOS PARA LA VIGENCIA 2010												
DESCRIPCION	RECAUDO ENE/ 10	RECAUDO FEB/10	RECAUDO MAR/10	RECAUDO ABRIL/10	RECAUDO MAYO/10	RECAUDO JUNIO/10	RECAUDO JULIO/10	RECAUDO AGOS/10	RECAUDO SEPT/10	RECAUDO OCT/10	RECAUDO NOV/10	RECAUDO DIC/010
<b>INGRESOS</b>		2.071.910.265	1.298.039.508	569.655.495	349.021.129	118.451.293	160.137.725	134.241.980	123.986.727	404.742.440	427.670.190	416.615.970
<b>INGRESOS CORRIENTES</b>		733.089.768	1.232.340.873	540.009.904	307.477.603	95.218.226	138.591.458	106.897.791	87.902.710	404.742.440	427.670.190	416.615.970
<b>INGRESOS CORRIENTES LIBRE DESTINACION.</b>		369.172.647	882.724.822	245.103.960	196.792.666	76.710.619	117.609.985	88.594.637	69.209.041	167.610.734	167.330.336	131.306.997
<b>INGRESOS TRIBUTARIOS</b>		314.189.821	797.796.250	179.532.754	157.370.699	49.438.122	62.885.927	49.431.697	38.169.291	122.250.375	103.975.407	58.898.444
<b>IMPUESTOS DIRECTOS</b>		191.103.100	568.367.770	92.942.040	71.462.500	35.926.100	47.342.540	31.807.550	29.390.380	61.281.200	37.879.600	0
<b>DIRECTOS</b>		191.103.100	568.367.770	92.942.040	71.462.500	35.926.100	47.342.540	31.807.550	29.390.380	61.281.200	37.879.600	
Predial Unificado	81.289.071	191.103.100	568.367.770	92.942.040	71.462.500	35.926.100	47.342.540	31.807.550	29.390.380	61.281.200	37.879.600	54.436.460
Impuesto de circulación tránsito												
<b>IMPUESTOS INDIRECTOS</b>		123.086.721	229.428.480	86.590.714	85.908.199	13.512.022	15.543.387	17.624.147	8.778.911	60.969.175	66.095.807	58.898.444
<b>INDIRECTOS</b>		123.086.721	229.428.480	86.590.714	85.908.199	13.512.022	15.543.387	17.624.147	8.778.911	60.969.175	66.095.807	58.898.444
Industria y comercio	2.526.500	30.125.400	144.651.297	13.639.235	5.730.470	3.732.482	1.579.750	2.608.000	5.348.266	471.800	4.630.800	8.694.800
Deguello de Ganado Mayor												
Deguello de Ganado Menor	209.840	342.280	316.480	287.240	295.840	199.520	443.760	419.680	278.640	330.240	309.600	431.720
Avisos Tableros y vallas	541.530	4.741.100	9.196.300	1.834.400	1.007.775	539.844	265.600	410.800	483.500	66.000	665.860	1.207.400
Espectaculos Publicos			550.000				48.200			507.500	188.400	
Licencias de Construccion	1.759.486	1.426.691	19.928.003	10.945.589	8.891.814	8.320.116	13.006.877	13.912.617	2.512.255	10.141.435	1.577.297	922.624
Delineacion y Urbanismo	46.350	46.350	42.950	72.200	17.200					17.200		
Rotura de Calles y Uso del Subsuelo	94.450	339.900	513.450	218.050	175.100	720.060	199.200	273.050	156.250	103.000	253.850	133.900
Sobretasa a la Gasolina		86.065.000	54.230.000	59.594.000	69.790.000					49.332.000	58.470.000	47.508.000
<b>INGRESOS NO TRIBUTARIOS</b>		54.982.826	84.928.572	65.571.206	39.421.967	27.272.497	54.724.058	39.162.940	31.039.750	45.360.359	63.354.929	72.408.553
<b>TASAS Y DERECHOS</b>		38.060.126	57.175.472	50.037.005	21.270.957	17.379.437	44.015.258	19.722.000	17.449.710	24.749.929	50.416.876	50.862.447
<b>TASAS Y DERECHOS</b>		38.060.126	57.175.472	50.037.005	21.270.957	17.379.437	44.015.258	19.722.000	17.449.710	24.749.929	50.416.876	50.862.447
Tarjetas de Operacion												
Plaza de Mercado	775.000	791.600	1.219.800	136.400	549.800	520.400	614.500	204.900	660.100	521.000	17.000	140.200
Servicio de Matadero Publico	10.195.560	10.709.920	11.835.720	10.436.160	11.212.360	9.671.820	13.351.440	12.260.120	11.031.560	11.345.360	11.331.600	13.834.480
Paz y Salvos												
Papeleria y Facturacion	1.874.600	2.088.800	3.091.400	1.209.400	1.035.200	723.000	694.700	486.960	471.760	417.160	395.600	784.592
Expedicion Documentos Municipales	105.500	46.450	49.650	126.150	113.800	202.500	229.250	179.950	129.600	175.550	305.100	95.500
Ocupacion de vias	50.100	30.200	109.800	69.650	69.650	109.450	69.650	79.600	39.800	49.750	89.550	59.700
Publicacion Gaceta Municipal		22.130	452.190	840.400						29.940	6.135.320	23.270.170
Venta de servicio de Aseo Publico	20.886.306	20.920.991	22.789.061	20.730.309	983.500	457.400	20.610.798	30.100			20.751.627	
Plusvalía												
Taquillas y arrendamiento de escenarios deportivos	1.898.000	195.000	459.000	450.000	787.000	730.000	430.000	220.000	120.000	692.000		
Pensiones y Aportes Hogar del anciano	780.000	700.000	1.260.000	900.000	780.000	500.000	900.000	900.000	700.000	280.000	700.000	500.000
Amortizacion Vivienda Obrera	843.547	152.716	131.372	186.386	128.366	55.014	1.473.027	36.675	110.028	76.358	131.372	241.397
Otros Servicios						58.400	48.100	147.700	30.900	10.300	56.650	30.900
Expedición y trámites de tránsito	274.000	329.958	928.625	511.750	534.600	326.650	294.950	270.180	98.400	896.257	1.612.823	3.205.420
Multas de tránsito	3.206.140	2.072.361	14.848.854	14.440.400	5.076.681	4.024.803	5.298.843	4.905.815	4.057.562	10.256.254	8.890.234	8.700.088
<b>RENTAS OCASIONALES</b>		15.900.100	27.701.500	13.422.194	17.262.810	9.004.860	9.700.200	18.501.140	12.701.840	16.630.140	11.826.653	18.208.714
<b>OCASIONALES</b>		15.900.100	27.701.500	13.422.194	17.262.810	9.004.860	9.700.200	18.501.140	12.701.840	16.630.140	11.826.653	18.208.714
Otras Multas y sanciones	100.000	100.000	150.000	2.575.000			457.500	257.500				83.333
Reintegros Ingresos corrientes				213.037	374.710	91.803					3.000.000	
Recargos Predial Unificado	9.672.560	15.603.100	27.112.700	10.616.557	16.689.900	8.847.357	9.116.700	18.120.940	11.692.840	16.623.440	8.820.900	18.093.680
Recargos Sobretasa												
Recargos Industria y Comercio	64.900	197.000	438.800	17.600	198.200	65.700	126.000	122.700	1.009.000	6.700	5.500	31.700
Recargos Generales												
Aprovechamientos Ingresos corrientes											253	1
Fondo de Solidaridad y Redistribucion (Rec Multas)												
<b>RENTAS CONTRACTUALES</b>		1.022.600	51.600	2.112.007	888.200	888.200	1.008.600	939.800	888.200	3.980.290	1.111.400	3.337.392

<b>CONTRACTUALES</b>		<b>1.022.600</b>	<b>51.600</b>	<b>2.112.007</b>	<b>888.200</b>	<b>888.200</b>	<b>1.008.600</b>	<b>939.800</b>	<b>888.200</b>	<b>3.980.290</b>	<b>1.111.400</b>	<b>3.337.392</b>
Alquiler Maquinaria y Equipos												
Arrendamiento Inmuebles	857.000	1.022.600	51.600	2.112.007	888.200	888.200	1.008.600	939.800	888.200	3.980.290	1.111.400	3.337.392
<b>TRANSFERENCIAS Y PARTICIPACIONES</b>												
<b>TRANSFERENCIAS Y PARTICIPACIONES</b>												
Participación SGP Libre asignación		91.921.231	46.937.454	46.937.454	46.928.922					46.928.922	46.928.922	46.928.922
Impuesto Vehículos automotores		1.604.400	1.288.600	5.211.480						143.400	891.400	7.959.000
<b>INGRESOS DESTINACION ESPECIFICA</b>		<b>363.917.121</b>	<b>349.616.051</b>	<b>294.905.943</b>	<b>110.684.937</b>	<b>18.507.607</b>	<b>20.981.473</b>	<b>18.303.154</b>	<b>18.693.669</b>	<b>237.131.706</b>	<b>260.339.853</b>	<b>285.308.973</b>
<b>INGRESOS TRIBUTARIOS DEST ESPECIFICA</b>		<b>68.363.103</b>	<b>151.521.618</b>	<b>57.913.837</b>	<b>41.852.632</b>	<b>15.536.993</b>	<b>17.714.526</b>	<b>13.711.120</b>	<b>15.448.609</b>	<b>48.427.620</b>	<b>76.970.425</b>	<b>105.074.577</b>
<b>INGRESOS TRIBUTARIOS</b>		<b>68.363.103</b>	<b>151.521.618</b>	<b>57.913.837</b>	<b>41.852.632</b>	<b>15.536.993</b>	<b>17.714.526</b>	<b>13.711.120</b>	<b>15.448.609</b>	<b>48.427.620</b>	<b>76.970.425</b>	<b>105.074.577</b>
<b>TRIBUTARIOS</b>		<b>68.363.103</b>	<b>151.521.618</b>	<b>57.913.837</b>	<b>41.852.632</b>	<b>15.536.993</b>	<b>17.714.526</b>	<b>13.711.120</b>	<b>15.448.609</b>	<b>48.427.620</b>	<b>76.970.425</b>	<b>105.074.577</b>
Caminos												
Parques y Arborizacion												
Contribucion sobre Contratos de obra pública		1.165.263	1.782.442							97.000	30.500.000	6.126.823
Venta de Estampillas Proadulto Mayor	12.600	7.589.500	16.598.200	28.280.600	8.058.300					29.144.100	32.893.200	73.716.800
Regitro de Marcas Herretes												
Sobretasa Bomberil	32.164.384	58.953.340	132.419.776	29.293.937	33.356.132	15.040.193	17.317.626	13.329.220	14.362.109	18.773.020	12.772.825	24.836.954
Rifas, apuestas y juegos permitidos	380.900	655.000	721.200	339.300	438.200	496.800	396.900	381.900	1.086.500	413.500	804.400	394.000
<b>INGRESOS NO TRIBUTARIOS DEST ESPECIFICA</b>		<b>4.479.767</b>	<b>22.781.875</b>	<b>3.209.004</b>	<b>4.626.900</b>	<b>2.970.614</b>	<b>3.266.947</b>	<b>4.592.034</b>	<b>3.245.060</b>	<b>13.401.307</b>	<b>8.066.649</b>	<b>20.386.334</b>
<b>INGRESOS NO TRIBUTARIOS</b>		<b>4.479.767</b>	<b>22.781.875</b>	<b>3.209.004</b>	<b>4.626.900</b>	<b>2.970.614</b>	<b>3.266.947</b>	<b>4.592.034</b>	<b>3.245.060</b>	<b>13.401.307</b>	<b>8.066.649</b>	<b>20.386.334</b>
<b>NO TRIBUTARIOS</b>		<b>4.479.767</b>	<b>22.781.875</b>	<b>3.209.004</b>	<b>4.626.900</b>	<b>2.970.614</b>	<b>3.266.947</b>	<b>4.592.034</b>	<b>3.245.060</b>	<b>13.401.307</b>	<b>8.066.649</b>	<b>20.386.334</b>
Recargos Caminos												
Recargos Parques y Arborización												
Regalías y compensaciones gas natural			12.865.875							9.907.757		12.690.747
Recargos Bomberos	4.593.243	4.472.300	9.916.000	3.095.114	4.626.900	2.970.614	3.030.300	4.582.060	3.245.060	3.271.760	2.580.000	4.830.787
Extracción arcilla, arena, cascajo y piedra	333.249	7.467		113.890			236.647	9.974		221.790	6.649	
Reintegros de ingresos de destinación específica											5.480.000	2.864.800
Aprovechamientos ingresos destinación específica												
Transferencias de salud FOSYGA												
Transferencias de salud ETESA												
Transferencias Departamentales para salud												
Otras Transferencias para salud												
Reintegros ing corrientes												625.000
<b>INGRESOS FONDOS ESPECIALES</b>		<b>291.074.251</b>	<b>175.312.558</b>	<b>233.783.102</b>	<b>64.205.405</b>	<b>0</b>	<b>0</b>	<b>0</b>	<b>0</b>	<b>175.302.779</b>	<b>175.302.779</b>	<b>159.848.062</b>
<b>FONDOS ESPECIALES</b>		<b>291.074.251</b>	<b>175.312.558</b>	<b>233.783.102</b>	<b>64.205.405</b>	<b>0</b>	<b>0</b>	<b>0</b>	<b>0</b>	<b>175.302.779</b>	<b>175.302.779</b>	<b>159.848.062</b>
<b>SISTEMA GENERAL DE PARTICIPACIONES</b>		<b>291.074.251</b>	<b>175.312.558</b>	<b>233.783.102</b>	<b>64.205.405</b>	<b>0</b>	<b>0</b>	<b>0</b>	<b>0</b>	<b>175.302.779</b>	<b>175.302.779</b>	<b>159.848.062</b>
SGP Salud												
SGP Educación		90.967.174	45.483.587	45.483.587						45.483.588	45.483.588	30.028.863
SGP Propósito General-Forzosa inversión		107.566.369	56.006.393	56.006.393	55.996.613					55.996.613	55.996.613	55.996.613
SGP Programa alimentación escolar		14.188.337	7.143.242	7.143.242						7.143.242	7.143.242	7.143.246
SGP Agua potable y Saneamiento básico		62.095.744	58.470.544	116.941.088						58.470.544	58.470.544	58.470.548
SGP Deporte y Recreacion		9.289.502	4.690.739	4.690.739	4.690.739					4.690.739	4.690.739	4.690.739
SGP Arte y Cultura		6.967.126	3.518.054	3.518.054	3.518.054					3.518.054	3.518.054	3.518.054
SGP Participacion para pensiones Fonpet												
SGP Atencion integral. 1a infancia												
<b>INGRESOS RECURSOS DE CAPITAL</b>		<b>1.338.820.497</b>	<b>65.698.635</b>	<b>29.645.591</b>	<b>41.543.526</b>	<b>23.233.067</b>	<b>21.546.267</b>	<b>27.344.189</b>	<b>36.084.017</b>	<b>43.196.074</b>	<b>34.785.593</b>	<b>95.418.166</b>
<b>RECURSOS DEL CAPITAL</b>		<b>1.338.820.497</b>	<b>65.698.635</b>	<b>29.645.591</b>	<b>41.543.526</b>	<b>23.233.067</b>	<b>21.546.267</b>	<b>27.344.189</b>	<b>36.084.017</b>	<b>43.196.074</b>	<b>34.785.593</b>	<b>95.418.166</b>
<b>INGRESOS RECURSOS DEL CREDITO</b>		<b>1.250.000.000</b>	<b>0</b>	<b>0</b>	<b>0</b>	<b>0</b>	<b>0</b>	<b>0</b>	<b>0</b>	<b>0</b>	<b>0</b>	<b>1.414.436</b>
<b>RECURSOS DEL CREDITO INTERNO</b>		<b>1.250.000.000</b>	<b>0</b>	<b>0</b>	<b>0</b>	<b>0</b>	<b>0</b>	<b>0</b>	<b>0</b>	<b>0</b>	<b>0</b>	<b>1.414.436</b>
<b>CREDITO INTERNO</b>		<b>1.250.000.000</b>	<b>0</b>	<b>0</b>	<b>0</b>	<b>0</b>	<b>0</b>	<b>0</b>	<b>0</b>	<b>0</b>	<b>0</b>	<b>1.414.436</b>
<b>CREDITO BANCA COMERCIAL BOMBEROS</b>		<b>250.000.000</b>	<b>250.000.000</b>									
Credito Interno-Banca comercial		1.250.000.000										1.414.436



<b>INGRESOS RECURSOS DEL BALANCE</b>		<b>47.320.497</b>	<b>65.516.462</b>	<b>29.390.003</b>	<b>41.507.393</b>	<b>23.233.067</b>	<b>21.546.267</b>	<b>25.344.189</b>	<b>24.418.517</b>	<b>28.256.643</b>	<b>21.019.305</b>	<b>37.237.486</b>
RECURSOS DEL BALANCE		0	0	0	0	0	0	0	0	0	0	0
SUPERAVIT		0	0	0	0	0	0	0	0	0	0	0
Superavit fondos comunes												
Superávit fondos especiales												
<b>RECUPERACION DE CARTERA</b>		<b>47.320.497</b>	<b>65.516.462</b>	<b>29.390.003</b>	<b>41.507.393</b>	<b>23.233.067</b>	<b>21.546.267</b>	<b>25.344.189</b>	<b>24.418.517</b>	<b>28.256.643</b>	<b>21.019.305</b>	<b>37.237.486</b>
<b>RECUPERACION DE CARTERA TRIBUT</b>		<b>47.320.497</b>	<b>65.516.462</b>	<b>29.390.003</b>	<b>41.507.393</b>	<b>23.233.067</b>	<b>21.546.267</b>	<b>25.344.189</b>	<b>24.418.517</b>	<b>28.256.643</b>	<b>21.019.305</b>	<b>37.237.486</b>
Debido cobrar predial unificado	26.751.699	43.071.040	62.895.750	27.599.787	39.048.800	19.889.273	18.878.960	24.465.230	16.058.900	26.914.980	18.591.100	34.710.767
Debido cobrar Industria y comercio	1.435.900	2.216.800	1.042.800	458.683	1.411.083	574.183	1.303.583	461.000	6.633.800	44.000	45.000	267.000
Debido cobrar Multas de Tránsito	2.248.785	2.032.657	1.577.912	1.331.533	1.047.510	2.769.611	1.363.724	417.959	1.725.817	1.297.663	2.383.205	2.259.719
<b>RENDIMIENTOS</b>		<b>0</b>	<b>182.173</b>	<b>255.588</b>	<b>36.133</b>	<b>0</b>	<b>0</b>	<b>0</b>	<b>0</b>	<b>1.193.711</b>	<b>8.466.561</b>	<b>4.471.326</b>
<b>RENDIMIENTOS POR OPERACIONES FRAS</b>		<b>0</b>	<b>182.173</b>	<b>255.588</b>	<b>36.133</b>	<b>0</b>	<b>0</b>	<b>0</b>	<b>0</b>	<b>1.193.711</b>	<b>8.466.561</b>	<b>4.471.326</b>
<b>RENDIMIENTOS FINANCIEROS</b>		<b>0</b>	<b>182.173</b>	<b>255.588</b>	<b>36.133</b>	<b>0</b>	<b>0</b>	<b>0</b>	<b>0</b>	<b>1.193.711</b>	<b>8.466.561</b>	<b>4.471.326</b>
<b>Rendimientos recursos del credito</b>										<b>19.591.015</b>	<b>1.412.863</b>	
Rendimientos Fondos comunes			132.821	252.786	33.893					654.208	7.622.499	1.634.300
Rendimiento SGP Propósito General			35.135	2.352	1.880					299.662	366.514	2.160.019
Rendimientos Fondos Destinación específica.			14.217	450	360					111.444	311.672	226.884
Rendimientos SGP educación										128.397	165.877	450.123
<b>INGRESOS POR TRANSFERENCIAS</b>		<b>41.500.000</b>	<b>0</b>	<b>0</b>	<b>0</b>	<b>0</b>	<b>0</b>	<b>2.000.000</b>	<b>11.665.500</b>	<b>13.745.720</b>	<b>5.299.727</b>	<b>52.294.919</b>
<b>INGRESOS POR TRANSFERENCIAS</b>		<b>41.500.000</b>	<b>0</b>	<b>0</b>	<b>0</b>	<b>0</b>	<b>0</b>	<b>2.000.000</b>	<b>11.665.500</b>	<b>13.745.720</b>	<b>5.299.727</b>	<b>52.294.919</b>
<b>TRANSFERENCIAS</b>		<b>41.500.000</b>	<b>0</b>	<b>0</b>	<b>0</b>	<b>0</b>	<b>0</b>	<b>2.000.000</b>	<b>11.665.500</b>	<b>13.745.720</b>	<b>5.299.727</b>	<b>52.294.919</b>
Participaciones Nacionales												
Participaciones Departamentales		5.500.000						2.000.000	11.665.500	13.745.720	5.299.727	52.294.919
Recursos de cofinanciación		36.000.000										
<b>INGRESOS POR DONACIONES</b>		<b>0</b>	<b>0</b>	<b>0</b>	<b>0</b>	<b>0</b>	<b>0</b>	<b>0</b>	<b>0</b>	<b>0</b>	<b>0</b>	<b>0</b>
<b>DONACIONES</b>		<b>0</b>	<b>0</b>	<b>0</b>	<b>0</b>	<b>0</b>	<b>0</b>	<b>0</b>	<b>0</b>	<b>0</b>	<b>0</b>	<b>0</b>
<b>DONACIONES RECIBIDAS</b>		<b>0</b>	<b>0</b>	<b>0</b>	<b>0</b>	<b>0</b>	<b>0</b>	<b>0</b>	<b>0</b>	<b>0</b>	<b>0</b>	<b>0</b>
Donaciones Recibidas libre destinación												
Donaciones Festividades												
Donaciones recibidas destinación Especifica.												
<b>ING REC CAP FONDO LOCAL DE SALUD</b>		<b>0</b>	<b>0</b>	<b>0</b>	<b>0</b>	<b>0</b>	<b>0</b>	<b>0</b>	<b>0</b>	<b>0</b>	<b>0</b>	<b>0</b>
<b>RECURSOS DE CAPITAL FONDO LOCAL SALUD</b>		<b>0</b>	<b>0</b>	<b>0</b>	<b>0</b>	<b>0</b>	<b>0</b>	<b>0</b>	<b>0</b>	<b>0</b>	<b>0</b>	<b>0</b>
<b>RECURSOS DE BALANCE FONDO LOCAL SALUD</b>		<b>0</b>	<b>0</b>	<b>0</b>	<b>0</b>	<b>0</b>	<b>0</b>	<b>0</b>	<b>0</b>	<b>0</b>	<b>0</b>	<b>0</b>
Recursos de Balance fondo local												

## ANEXO B

### PRESUPUESTO DE GASTOS

**ARTICULO SEGUNDO:** Aprópiese para atender los gastos del Municipio de La Tebaida durante la vigencia fiscal comprendida entre el primero (01) de enero y el treinta y uno (31) de diciembre del año 2011 la suma de **DOCE MIL CIENTO OCHENTA Y NUEVE MILLONES DOSCIENTOS CINCUENTA Y UN MIL CIENTO VEINTICUATRO PESOS MCTE (\$ 12.189.251.124.00)**, distribuidos así:

<b>3</b>	<b>PRESUPUESTO DE GASTOS</b>	<b>12.189.251.124.00</b>
<b>3.1</b>	<b>GASTOS DE FUNCIONAMIENTO DEL CONCEJO MUNICIPAL</b>	<b>149.964.926.00</b>
<b>3.2</b>	<b>GASTOS DE FUNCIONAMIENTO PERSONERIA MUNICIPAL</b>	<b>79.953.750.00</b>
<b>3.3</b>	<b>GASTOS DE FUNCIONAMIENTO ALCALDIA MUNICIPAL</b>	<b>2.446.230.181.00</b>
<b>3.4</b>	<b>SERVICIO DE LA DEUDA PUBLICA</b>	<b>960.010.198.00</b>
<b>3.6</b>	<b>INVERSION</b>	<b>8.553.092.069.00</b>
3.6.01	INVERSION CON INGRESOS CORRIENTES DE LIBRE DESTINACION	288.607.415.00
3.6.02	INVERSION CON INGRESOS PROPIOS DE DESTINACION ESPECIFICA	559.409.472.00
3.6.03	INVERSION CON INGRESOS DEL SISTEMA GENERAL DE PARTICIPACIONES	5.545.788.127.00
3.6.04	INVERSION CON APORTES NACIONALES	2.059.287.055.00
3.6.05	INVERSION CON APORTES DEPARTAMENTALES	100.000.000.00
3.6.06	INVERSION CON OTROS RECURSOS	0,00
3.6.07	INVERSION RECURSOS DEL CREDITO	0,00
3.6.08	IVERSION CON SGP LIBRE ASIGNACION	0,00

<b>3</b>	<b>ANEXO 2- PRESUPUESTO DE GASTOS 2011</b>	<b>12.189.251.124,00</b>
<b>3.1</b>	<b>GASTOS DE FUNCIONAMIENTO CONCEJO MUNICIPAL</b>	<b>149.964.926,00</b>
<b>3.1.01</b>	<b>HONORABLE CONCEJO MUNICIPAL</b>	<b>149.964.926,00</b>
<b>3.1.01.01</b>	<b>SERVICIOS PERSONALES</b>	<b>116.014.339,00</b>
3.1.01.01.01	Sueldo Personal Nomina	16.296.000,00
3.1.01.01.02	Prima de Vacaciones	679.000,00
3.1.01.01.03	Prima de Servicios	679.000,00
3.1.01.01.04	Prima de Navidad	1.471.167,00
3.1.01.01.05	Bonificación por servicios	475.300,00
3.1.01.01.06	Indemnización de Vacaciones	950.600,00
3.1.01.01.07	Bonificación recreación	90.533,00
3.1.01.01.08	Honorarios	95.372.739,00
3.1.01.01.09	Remuneración Servicios Técnicos	0,00
<b>3.1.01.02</b>	<b>GASTOS GENERALES</b>	<b>27.248.509,00</b>
3.1.01.02.01	Compra de equipo	3.676.149,00
3.1.01.02.02	Materiales y suministros	8.804.800,00
3.1.01.02.03	Mantenimiento	3.505.320,00
3.1.01.02.04	Servicio Publico Telecomunicaciones	3.505.320,00
3.1.01.02.05	Impresos y publicaciones	297.692,00
3.1.01.02.06	Gaceta	1.261.544,00
3.1.01.02.07	Gastos Varios e Imprevistos	2.625.231,00
3.1.01.02.08	Capacitación	1.197.652,00
3.1.01.02.09	Comunicaciones y transportes	2.374.801,00
3.1.01.02.10	Compra de Muebles y Enseres	0,00
<b>3.1.01.03</b>	<b>TRANSFERENCIAS</b>	<b>6.702.078,00</b>
3.1.01.03.01	Cesantías	1.642.058,00
3.1.01.03.02	Intereses a las cesantías	197.047,00
3.1.01.03.03	Seguridad social pensión	1.836.657,00
3.1.01.03.04	Seguridad social salud	1.300.966,00
3.1.01.03.05	Seguridad social riesgos profesionales	79.211,00
3.1.01.03.06	Caja de compensación Comfenalco	612.219,00
3.1.01.03.07	Instituto Colombiano de Bienestar Familiar	459.165,00
3.1.01.03.08	Instituto Técnico Industrial	153.055,00
3.1.01.03.09	Caja de compensación SENA	76.528,00
3.1.01.03.10	Caja de Compensación ESAP	76.528,00
3.1.01.03.11	Aporte FENACON	268.644,00

<b>3.2</b>	<b>GASTOS DE FUNCIONAMIENTO PERSONERIA MUNICIPAL</b>	<b>79.953.750,00</b>
<b>3.2.01</b>	<b>PERSONERIA MUNICIPAL</b>	<b>79.953.750,00</b>
<b>3.2.01.01</b>	<b>SERVICIOS PERSONALES</b>	<b>57.362.225,00</b>
3.2.01.01.01	Sueldo Personal Nomina	33.012.000,00
3.2.01.01.02	Prima de Vacaciones	1.375.500,00

3.2.01.01.03	Prima de Servicios	0,00
3.2.01.01.04	Prima de Navidad	2.865.625,00
3.2.01.01.05	Bonificación por servicios	0,00
3.2.01.01.06	Indemnización de Vacaciones	1.925.700,00
3.2.01.01.07	Bonificación recreación	183.400,00
3.2.01.01.08	Honorarios	6.000.000,00
3.2.01.01.09	Remuneración Servicios Técnicos	12.000.000,00
<b>3.2.01.02</b>	<b>GASTOS GENERALES</b>	<b>9.177.965,00</b>
3.2.01.02.01	Compra de Equipo	0,00
3.2.01.02.02	Materiales y Suministros	1.800.000,00
3.2.01.02.03	Mantenimiento	200.000,00
3.2.01.02.04	Viáticos y Gastos de Viaje	3.977.965,00
3.2.01.02.05	Impresos y Publicaciones	300.000,00
3.2.01.02.06	Comunicación y Transporte	500.000,00
3.2.01.02.07	Seguros	1.000.000,00
3.2.01.02.08	Capacitación	1.000.000,00
3.2.01.02.09	Gastos Varios e Imprevistos	100.000,00
3.2.01.02.10	Convenios, Difuc.,Ejec,Derechos Humanos	300.000,00
3.2.01.02.11	Afiliaciones, Suscripciones	0,00
3.2.01.02.12	Compra de Muebles y Enseres	0,00
<b>3.2.01.03</b>	<b>TRANSFERENCIAS</b>	<b>13.413.560,00</b>
3.2.01.03.01	Cesantías	3.104.427,00
3.2.01.03.02	Intereses a las cesantías	372.531,00
3.2.01.03.03	Seguridad social pensión	3.961.450,00
3.2.01.03.04	Seguridad social salud	2.806.000,00
3.2.01.03.05	Seguridad social riesgos profesionales	198.072,00
3.2.01.03.06	Caja de compensación Comfenalco	1.320.480,00
3.2.01.03.07	Instituto Colombiano de Bienestar Familiar	990.360,00
3.2.01.03.08	Instituto Técnico Industrial	330.120,00
3.2.01.03.09	Caja de compensación SENA	165.060,00
3.2.01.03.10	Caja de Compensación ESAP	165.060,00

<b>3,3</b>	<b>GASTOS DE FUNCIONAMIENTO ALCALDIA MUNICIPAL</b>	<b>2.446.230.181,00</b>
<b>3.3.01</b>	<b>DESPACHO DE LA ALCALDIA</b>	<b>1.488.060.417,00</b>
<b>3.3.01.01</b>	<b>SERVICIOS PERSONALES</b>	<b>221.258.417,00</b>
3.3.01.01.01	Sueldo Personal Nomina	60.407.736,00
3.3.01.01.02	Prima de Vacaciones	2.516.989,00
3.3.01.01.03	Prima de Servicios	2.516.989,00
3.3.01.01.04	Prima de Navidad	5.453.476,00
3.3.01.01.05	Bonificación por servicios	1.761.892,00
3.3.01.01.06	Indemnización Vacaciones	3.500.000,00
3.3.01.01.07	Bonificaciones por recreación	335.599,00
3.3.01.01.08	Honorarios	55.000.000,00
3.3.01.01.09	Remuneración Servicios Técnicos	65.000.000,00
3.3.01.01.10	Bonificación por dirección	21.263.824,00

3.3.01.01.11	Subsidio de alimentación	501.912,00
3.3.01.01.12	Auxilio de Transporte	0,00
3.3.01.01.13	Sueldo personal supernumerario	3.000.000,00
<b>3.3.01.02</b>	<b>GASTOS GENERALES</b>	<b>590.400.000,00</b>
3.3.01.02.01	Compra de Equipo	20.000.000,00
3.3.01.02.02	Materiales y Suministros	80.000.000,00
3.3.01.02.03	Gastos por mantenimiento	24.000.000,00
3.3.01.02.04	Servicio Publico Energía	57.000.000,00
3.3.01.02.05	Servicio Publico Acueducto y Alcantarillado	15.000.000,00
3.3.01.02.06	Servicio Publico Telecomunicaciones	58.000.000,00
3.3.01.02.07	Arrendamientos	700.000,00
3.3.01.02.08	Viáticos y Gastos de Viaje	15.000.000,00
3.3.01.02.09	Impresos y Publicaciones	15.000.000,00
3.3.01.02.10	Comunicaciones y Transporte	25.000.000,00
3.3.01.02.11	Pólizas de Seguros	75.000.000,00
3.3.01.02.12	Impuestos Tasas y Multas	200.000,00
3.3.01.02.13	Comisiones y Gastos Bancarios	12.000.000,00
3.3.01.02.14	Inhumación de Cadáveres	5.000.000,00
3.3.01.02.15	Festividades Cívicas	8.000.000,00
3.3.01.02.16	Orden Publico y Justicia	55.000.000,00
3.3.01.02.17	Bienestar Social y estímulos	15.000.000,00
3.3.01.02.18	Capacitación	10.000.000,00
3.3.01.02.19	Salud Ocupacional y seguros	5.000.000,00
3.3.01.02.20	Gastos Varios e Imprevistos	15.000.000,00
3.3.01.02.21	Adecuación y Mantenimiento CAM	50.000.000,00
3.3.01.02.23	Gastos electorales	15.000.000,00
3.3.01.02.24	Devoluciones	500.000,00
3.3.01.02.25	Compra de Muebles y Enseres	15.000.000,00
<b>3.3.01.03</b>	<b>TRANSFERENCIAS</b>	<b>676.402.000,00</b>
3.3.01.03.01	Cesantías	80.000.000,00
3.3.01.03.02	Intereses a las cesantías	10.000.000,00
3.3.01.03.03	Seguridad social pensión	104.000.000,00
3.3.01.03.04	Seguridad social salud	73.221.000,00
3.3.01.03.05	Seguridad social riesgos profesionales	15.600.000,00
3.3.01.03.06	Caja de compensación Comfenalco	34.500.000,00
3.3.01.03.07	Instituto Colombiano de Bienestar Familiar	25.850.000,00
3.3.01.03.08	Instituto Técnico Industrial	8.615.000,00
3.3.01.03.09	Caja de compensación SENA	4.308.000,00
3.3.01.03.10	Caja de Compensación ESAP	4.308.000,00
3.3.01.03.11	Mesada Pensional	133.000.000,00
3.3.01.03.12	Sentencias y conciliaciones	30.000.000,00
3.3.01.03.13	Aporte Federación Colombiana de municipios	3.000.000,00
3.3.01.03.14	Indemnización a personal	0,00
3.3.01.03.15	Cuotas Partes Pensiones de jubilación	150.000.000,00
3.3.01.03.16	Transf. Fonpet-Bonos pensionales sin Situac de Fondos	0,00
<b>3.3.02</b>	<b>OFICINA ASESORA DE CONTROL INTERNO</b>	<b>37.665.600,00</b>
<b>3.3.02.01</b>	<b>SERVICIOS PERSONALES</b>	<b>37.665.600,00</b>



3.3.02.01.01	Sueldo Personal Nomina	29.736.000,00
3.3.02.01.02	Prima de Vacaciones	1.239.000,00
3.3.02.01.03	Prima de Servicios	1.239.000,00
3.3.02.01.04	Prima de Navidad	2.684.500,00
3.3.02.01.05	Bonificación por servicios	867.300,00
3.3.02.01.06	Indemnización Vacaciones	1.734.600,00
3.3.02.01.07	Bonificación recreación	165.200,00
<b>3.3.03</b>	<b>SECRETARIA DE GOBIERNO Y SERVICIOS ADMIVOS</b>	<b>369.614.848,00</b>
<b>3.3.03.01</b>	<b>SERVICIOS PERSONALES</b>	<b>309.114.848,00</b>
3.3.03.01.01	Sueldo Personal Nomina	240.108.000,00
3.3.03.01.02	Prima de Vacaciones	10.004.500,00
3.3.03.01.03	Prima de Servicios	10.004.500,00
3.3.03.01.04	Prima de Navidad	21.676.417,00
3.3.03.01.05	Bonificación por servicios	7.003.150,00
3.3.03.01.06	Indemnización de Vacaciones	10.300.000,00
3.3.03.01.07	Bonificación recreación	1.333.933,00
3.3.03.01.08	Prima Técnica	6.676.800,00
3.3.03.01.09	Subsidio de alimentación	2.007.548,00
3.3.03.01.10	Auxilio de Transporte	0,00
<b>3.3.03.02</b>	<b>GASTOS GENERALES</b>	<b>60.500.000,00</b>
3.3.03.02.01	Gastos matadero municipal	60.000.000,00
3.3.03.02.02	Alquileres	500.000,00
<b>3.3.04</b>	<b>SECRETARIA DE HACIENDA</b>	<b>168.309.000,00</b>
<b>3.3.04.01</b>	<b>SERVICIOS PERSONALES</b>	<b>168.309.000,00</b>
3.3.04.01.01	Sueldo Personal Nomina	129.492.000,00
3.3.04.01.02	Prima de Vacaciones	5.206.000,00
3.3.04.01.03	Prima de Servicios	5.206.000,00
3.3.04.01.04	Prima de Navidad	11.279.667,00
3.3.04.01.05	Bonificación por servicios	3.644.200,00
3.3.04.01.06	Indemnización de Vacaciones	6.715.000,00
3.3.04.01.07	Bonificación recreación	694.133,00
3.3.04.01.08	Prima Técnica	6.072.000,00
3.3.04.01.09	Subsidio de alimentación	0,00
3.3.04.01.10	Auxilio de Transporte	0,00
<b>3.3.05</b>	<b>OFICINA ASESORA DE PLANEACION MUNICIPAL</b>	<b>121.574.500,00</b>
<b>3.3.05.01</b>	<b>SERVICIOS PERSONALES</b>	<b>121.574.500,00</b>
3.3.05.01.01	Sueldo Personal Nomina	97.212.000,00
3.3.05.01.02	Prima de Vacaciones	4.050.500,00
3.3.05.01.03	Prima de Servicios	4.050.500,00
3.3.05.01.04	Prima de Navidad	8.776.083,00
3.3.05.01.05	Bonificación por servicios	2.835.350,00
3.3.05.01.06	Indemnización de Vacaciones	4.110.000,00
3.3.05.01.07	Bonificación recreación	540.067,00
<b>3.3.06</b>	<b>SECRETARIA DE INFRAESTRUCTURA</b>	<b>208.816.296,00</b>
<b>3.3.06.01</b>	<b>SERVICIOS PERSONALES</b>	<b>208.816.296,00</b>
3.3.06.01.01	Sueldo Personal Nomina	91.512.000,00
3.3.06.01.02	Prima de Vacaciones	6.959.000,00

3.3.06.01.03	Prima de Servicios	6.959.000,00
3.3.06.01.04	Prima de Navidad	15.077.833,00
3.3.06.01.05	Bonificación por servicios	4.871.300,00
3.3.06.01.06	Indemnización de Vacaciones	3.000.000,00
3.3.06.01.07	Bonificación recreación	917.867,00
3.3.06.01.08	Subsidio de alimentación	4.015.296,00
3.3.06.01.09	Auxilio de Transporte	0,00
3.3.06.01.10	Jornales	75.504.000,00
<b>3.3.07</b>	<b>SECRETARIA DE TRÁNSITO</b>	<b>52.189.520,00</b>
<b>3.3.07.01</b>	<b>SERVICIOS PERSONALES</b>	<b>52.189.520,00</b>
3.3.07.01.01	Sueldo Personal Nomina	41.784.000,00
3.3.07.01.02	Prima de Vacaciones	1.741.000,00
3.3.07.01.03	Prima de Servicios	1.741.000,00
3.3.07.01.04	Prima de Navidad	3.772.167,00
3.3.07.01.05	Bonificación por servicios	1.218.700,00
3.3.07.01.06	Indemnización de Vacaciones	1.700.520,00
3.3.07.01.07	Bonificación recreación	232.133,00
3.3.07.01.08	Subsidio de alimentación	0,00
3.3.07.01.09	Auxilio de Transporte	0,00
<b>3.4.</b>	<b>SERVICIO DE LA DEUDA PUBLICA</b>	<b>960.010.198,00</b>
<b>3.4.01.01</b>	<b>PAGO DE CAPITAL</b>	<b>629.585.667,00</b>
3.4.01.01.01	SGP Crédito \$220 Millones Banco Agrario	44.000.000,00
3.4.01.01.02	SGP Crédito \$210 Millones Banco Agrario	42.000.000,00
3.4.01.01.03	SGP Crédito \$270 Millones INFIVALLE-INDEQUI	54.000.000,00
3.4.01.01.04	D:E Crédito \$500 Millones Sobretasa Bomberil -Banco Agrario	72.919.000,00
3.4.01.01.05	ICLD Crédito \$2500 Millones Sobretasa a la gasolina- Banco Agrario	416.666.667,00
<b>3.4.01.02</b>	<b>PAGO DE INTERESES</b>	<b>330.424.531,00</b>
3.4.01.02,01	Int. SGP Crédito \$220 Millones Banco Agrario	6.542.827,00
3.4.01.02,02	Int. SGP Crédito \$210 Millones Banco Agrario	5.655.832,00
3.4.01.02,03	Int. SGP Crédito \$270 Millones INFIVALLE-INDEQUI	7.970.400,00
3.4.01.02,04	Int. D:E Crédito \$500 Millones Sobretasa Bomberil- Banco Agrario	52.199.242,00
3.4.01.02,05	Int. ICLD Crédito \$2500 Millones Sobretasa a la gasolina- Banco Agrario	258.056.230,00
<b>3.6</b>	<b>GASTOS DE INVERSION</b>	<b>8.553.092.069,00</b>
<b>3.6.01</b>	<b>INVERSION CON INGRESOS CORRIENTES DE LIBRE DESTINACION</b>	<b>288.607.415,00</b>
<b>3.6.01.03</b>	<b>SECTOR SALUD</b>	<b>0,00</b>
<b>3.6.01.03.01</b>	<b>SALUD POR LA TEBAIDA QUE QUEREMOS</b>	<b>0,00</b>
<b>3.6.01.03.01.0001</b>	<b>PLAN TERRITORIAL DE SALUD-ASEGURAMIENTO</b>	<b>0,00</b>
3.6.01.03.01.0001.0153228	Promoción De La Afiliación Al Sistema General De Seguridad Social En Salud (Regímenes Contributivo Y Subsidiado).	0,00
3.6.01.03.01.0001.0253228	Identificación Y Priorización De La Población A Afiliar.	0,00

3.6.01.03.01.0001.0353228	Asignación Y Utilización Eficiente De Los Cupos Del Régimen Subsidiado.	0,00
3.6.01.03.01.0001.0453228	Celebración E Inscripción De Los Contratos De Aseguramiento.	0,00
3.6.01.03.01.0001.0553228	Adecuación Tecnológica Y Recurso Humano Para La Administración De La Afiliación En El Municipio.	0,00
3.6.01.03.01.0001.0653228	Administración De Bases De Datos De Afiliados.	0,00
3.6.01.03.01.0001.0753228	Gestión Financiera Del Giro De Los Recursos A Las EPS S E IPS	0,00
3.6.01.03.01.0001.0853228	Interventoría De Los Contratos Del Régimen Subsidiado.	0,00
3.6.01.03.01.0001.0953228	Inspección, Vigilancia Y Control Del Aseguramiento.	0,00
<b>3.6.01.03.01.0002</b>	<b>PLAN TERRITORIAL DE SALUD-SALUD PUBLICA</b>	<b>0,00</b>
3.6.01.03.01.0002.0153229	Acciones De La Promoción De La Salud De La Calidad De Vida.	0,00
3.6.01.03.01.0002.0253229	Acciones De Prevención De Los Riesgos (Biológicos, Sociales, Ambientales Y Sanitarios).	0,00
3.6.01.03.01.0002.0353229	Acciones De Vigilancia En Salud Y Gestión Del Conocimiento	0,00
3.6.01.03.01.0002.0453229	Acciones De Gestión Integral Para El Desarrollo Operativo Y Funcional Del Plan Nacional De Salud Pública.	0,00
<b>3.6.01.07</b>	<b>SECTOR EDUCACION</b>	<b>23.169.957,00</b>
<b>3.6.01.07.01</b>	<b>MEJORAMIENTO CONTINUO DE LA CALIDAD EDUCATIVA</b>	<b>16.356.034,00</b>
<b>3.6.01.07.01.0001</b>	<b>INFRAESTRUCTURA EDUCATIVA</b>	<b>606.034,00</b>
3.6.01.07.01.0001.0153601	Construcción De Infraestructura Educativa	0,00
3.6.01.07.01.0001.0253603	Mantenimiento Y Adecuación De La Infraestructura Educativa Del Municipio	606.034,00
<b>3.6.01.07.01.0002</b>	<b>COBERTURA EDUCATIVA</b>	<b>0,00</b>
3.6.01.07.01.0002.0153626	Servicio De Restaurantes Escolares	0,00
3.6.01.07.01.0002.0253626	Programa De Recuperación Nutricional Ambulatoria La Escuela Nutre Al Niño.	0,00
3.6.01.07.01.0002.0353612	Transporte Escolar Para La Población Del Área Rural Del Municipio De La Tebaida.	0,00
3.6.01.07.01.0002.0453612	Canasta Educativa Población Escolar Vulnerable	0,00
3.6.01.07.01.0002.0553612	Aportes a Población De Niveles 1 Y 2 Sisben para Derechos Complementarios-gratuidad	0,00
<b>3.6.01.07.01.0003</b>	<b>CALIDAD DE LA EDUCACION POR UNA TEBAIDA EN PAZ</b>	<b>15.750.000,00</b>
3.6.01.07.01.0003.0153611	Capacitación Para Docentes, Directivos y Administrativos de Las Instituciones Educativas Del Municipio De La Tebaida.	0,00
3.6.01.07.01.0003.0253611	Implementación Plan decenal de educación	0,00
3.6.01.07.01.0003.0353607	Dotación De Mobiliario Escolar, Docente, Equipos, Ayudas Educativas, Software, Textos Escolares Y Demás Materiales Que Contribuyan Al Mejoramiento De La Calidad Educativa E El Municipio De La Tebaida	0,00
3.6.01.07.01.0003.0453603	Escuela abierta o Telecentro	0,00
3.6.01.07.01.0003.0553612	Seguro Estudiantil	15.750.000,00
<b>3.6.01.07.02</b>	<b>FORMACION CAPITAL HUMANO</b>	<b>6.813.923,00</b>

<b>3.6.01.07.02.0002</b>	<b>FORMACION PARA LA COMPETITIVIDAD Y EL EMPRENDIMIENTO</b>	<b>6.813.923,00</b>
3.6.01.07.02.0002.0153611	Convenio con instituciones Universitarias o Técnicas para prestar asistencia a a las instituciones educativas del Municipio y apoyo a la formación bilingüe.	0,00
3.6.01.07.02.0002.0253611	Reconocimiento a los mejores estudiantes apoyándoles en el Ingreso a la Universidad.	6.813.923,00
<b>3.6.01.09</b>	<b>SECTOR MEDIO AMBIENTE</b>	<b>0,00</b>
<b>3.6.01.09.01</b>	<b>RECUPERACION Y CONSERVACION DE CUENCAS Y MICROCUENCAS</b>	<b>0,00</b>
<b>3.6.01.09.01.0001</b>	<b>RECUPERACION, SANEAMIENTO Y CONSERVACION DE LOS CORREDORES BIOLOGICOS DE LAS MICROCUENCAS LA JARAMILLA, CRISTALES, EL ESPEJO Y RIO LA VIEJA-</b>	<b>0,00</b>
3.6.01.09.01.0001.0153832	Recuperación Y Conservación De Los Corredores Biológicos Mediante La Conectividad De Ecosistemas Estratégicos Del Área Urbana Y Rural Con Impacto En La Microcuenca La Jaramilla.	0,00
3.6.01.09.01.0001.0253832	Saneamiento Y Recuperación De La Microcuenca Cristales, Con La Implementación De Sistemas Productivos Ambientales Sostenibles.	0,00
3.6.01.09.01.0001.0353832	Recuperación Y Saneamiento Del Río La Vieja, Con Impacto En Las Veredas Maravelez, Pizamal Y Alambrado.	0,00
3.6.01.09.01.0001.0453832	Recuperación Y Conservación De La Microcuenca Del Río Espejo	<b>0,00</b>
<b>3.6.01.09.01.0002</b>	<b>COMPRA Y RECUPERACION Y CONSERVACION DE TERRENOS ADQUIRIDOS CON IMPACTO EN ELO ACUEDUCTO URBANO. Arto 111 , Ley 99/93</b>	<b>0,00</b>
3.6.01.09.01.0002.0153832	Recuperación Y Conservación De Terrenos Adquiridos Con Impacto En El Acueducto Urbano. Artículo 111 , Ley 99/93	<b>0,00</b>
<b>3.6.01.09.02</b>	<b>FORTALECIMIENTO INTEGRAL DE LA EDUCACIÓN AMBIENTAL</b>	<b>0,00</b>
<b>3.6.01.09.02.0001</b>	<b>EDUCACION AMBIENTAL MUNICIPAL URBANA Y RURALI, CON LA IMPLEMENTACION DE PROCESOS DE PARTTICIPACION CIUDADANA</b>	<b>0,00</b>
3.6.01.09.02.0001.0153811	Educación Ambiental Municipal Urbana Y Rural, Con La Implementación De Procesos De Participación Ciudadana.	<b>0,00</b>
<b>3.6.01.09.03</b>	<b>PLAN DE MONITOREO AMBIENTAL</b>	<b>0,00</b>
<b>3.6.01.09.03.0001</b>	<b>RESTAURACION Y RECUPERACION AMBIENTAL DE LAS ZONAS DE ALTA FRAGILIDAD ECOLOGICA</b>	<b>0,00</b>
3.6.01.09.03.0001.0153890	Promover Y Fomentar Procesos De Recuperación Y Conservación De Especies De Flora Y Fauna En Extinción.	0,00
3.6.01.09.03.0001.0253890	Montaje De Viveros Comunitarios.	0,00
3.6.01.09.03.0001.0353835	Fortalecer El Programa De Incentivo A La Conservación Ambiental	0,00
3.6.01.09.03.0001.0453890	Construcción Y Adecuación De Un Parque Temático De La Biodiversidad.	0,00

3.6.01.09.03.0001.0553890	Fortalecimiento Del Corredor Biológico Rural Veredas La Argentina, Maravelez, Y Pisamal.	0,00
3.6.01.09.03.0001.0653890	Diagnóstico De Zonas De Alto Riesgo Rural Y Urbano.	0,00
3.6.01.09.03.0001.0753890	Recuperación De Áreas De Alta Fragilidad Ecológica.	0,00
<b>3.6.01.09.03.0002</b>	<b>PLAN DE MONITOREO, CONTROL Y SEGUIMIENTO AMBIENTAL EN LA ZONA FRANCA Y ZONA INDUSTRIAL AREA URBANA Y VIA PANAMERICANA</b>	0,00
3.6.01.09.03.0002.0153890	Formulación, Certificación, Ejecución, Promoción Del Plan De Monitoreo, Control Y Seguimiento Ambiental.	0,00
<b>3.6.01.10</b>	<b>SECTOR GOBIERNO</b>	<b>157.193.329,00</b>
<b>3.6.01.10.01</b>	<b>EFICIENCIA ADMINISTRATIVA Y OPTIMIZACION DE LOS PROCESOS</b>	<b>52.723.125,00</b>
<b>3.6.01.10.01.0001</b>	<b>ACTUALIZACION Y MANTENIMIENTO DE HARDWARE Y SOFTWARE</b>	<b>4.000.000,00</b>
3.6.01.10.01.0001.0153903	Actualización Sistemas De Información Municipal (SCT,SCO,SAP, SAFA, SICO , Etc.)	4.000.000,00
<b>3.6.01.10.01.0002</b>	<b>INSTRUMENTOS DE PLANIFICACION</b>	<b>48.723.125,00</b>
3.6.01.10.01.0002.0153918	Sistema de planificación y Banco De Proyectos	31.786.525,00
3.6.01.10.01.0002.0253918	Revisión Y Ajustes Al PBOT	436.600,00
3.6.01.10.01.0002.0353918	Diseño e Implementación de los Instrumentos de Gestion y Financiación para la Intervención Urbanistica Area Urbana Sur	0,00
3.6.01.10.01.0002.0453918	Estratificación Municipal	0,00
3.6.01.10.01.0002.0553918	Implementación Y Actualización SISBEN III	0,00
3.6.01.10.01.0002.0653918	Sistema Único De Información Sui	12.500.000,00
3.6.01.10.01.0002.0753918	Control Físico	4.000.000,00
3.6.01.10.01.0002.0853918	Presupuesto Participativo	0,00
<b>3.6.01.10.01.0003</b>	<b>SISTEMA DE GESTION INTEGRAL</b>	<b>0,00</b>
3.6.01.10.01.0003.0153918	Implementación De Los Principios, Requisitos Y Directrices Establecidos En El MECI Y Su Relación Con El Modelo NTC-GP 1000.	0,00
3.6.01.10.01.0003.0253918	Implementación Del Sistema De Gestión De Calidad	0,00
3.6.01.10.01.0003.0353918	Gestión Del Talento Humano	0,00
3.6.01.10.01.0003.0453918	Mecanismos De Participación Ciudadana.	0,00
<b>3.6.01.10.01.0004</b>	<b>LATEBAIDA DIGITAL</b>	<b>0,00</b>
3.6.01.10.01.0004.0153911	Zonas De Acceso A Internet Inalámbrico Gratuito a través de la instalación de un portan interactivo comunal en el marco de La Tebaida Digital.	0,00
3.6.01.10.01.0004.0253911	Masificación De Infraestructura En Computadores Y Conectividad En El Marco De La Tebaida Digital.- 25 Computadores	0,00
3.6.01.10.01.0004.0353911	Implementación Del Modelo De ESCUELA ABIERTA A La Comunidad Y A Los Estudiantes.	0,00
3.6.01.10.01.0004.0453911	Alfabetización Digital, Apropiación Y Aprovechamiento De Las De Las TIC'S En El Marco De La Tebaida Digital.	0,00
3.6.01.10.01.0004.0553911	Desarrollo, Generación Y Adaptación De Contenidos	0,00
3.6.01.10.01.0004.0653911	Sistema De Gestión Documental (Ventanillas Únicas Digitales - Archivo Digital)	0,00

3.6.01.10.01.0004.0753912	Adquisición De Equipos De Apoyo Administrativo y De Seguridad Ciudadana	0,00
<b>3.6.01.10.02</b>	<b>PLAN DE SALUD TERRITORIAL</b>	<b>104.470.204,00</b>
<b>3.6.01.10.02.0001</b>	<b>PLAN DE SALUD TERRITORIAL</b>	<b>104.470.204,00</b>
3.6.01.10.02.0001,0953918	Plan de salud territorial	104.470.204,00
<b>3.6.01.10.03</b>	<b>GESTION FINANCIERA</b>	<b>0,00</b>
<b>3.6.01.10.03.0001</b>	<b>AUMENTO DEL RECAUDO DE LAS RENTAS MUNICIPALES</b>	<b>0,00</b>
3.6.01.10.03.0001.0153918	Recuperación Cartera	0,00
3.6.01.10.03.0001.0253918	Control Y Seguimiento A Las Actividades Comerciales E Industriales Del Municipio	0,00
3.6.01.10.03.0001.0353918	Actualización Predial, Catastral Y Avalúos.	0,00
3.6.01.10.03.0001.0453918	Modernización Código De Rentas Municipales	0,00
<b>3.6.01.10.04</b>	<b>LA TEBAIDA UN MUNICIPIO MAS PACIFICO Y SEGURO</b>	<b>0,00</b>
<b>3.6.01.10.04.0001</b>	<b>RESOLUCION PACIFICA DE LOS CONFLICTOS</b>	<b>0,00</b>
3.6.01.10.04.0001.0153912	Resolución De Conflictos Vía La Mediación Pacífica	0,00
3.6.01.10.04.0001.0253912	Mecanismos Para Reducir La Violencia Y Los Eventos Conflictivos.	0,00
3.6.01.10.04.0001.0353912	Formulación De Un Plan De Acción Orientado A Consolidar Una Cultura De Promoción, Respeto, Protección Y Garantía De Los Derechos Humanos Con El Apoyo Del Min. Del Interior Y Justicia	0,00
<b>3.6.01.10.04.0002</b>	<b>CULTURA DE PAZ Y NO VIOLENCIA</b>	<b>0,00</b>
3.6.01.10.04.0002.0153912	Implementación De Redes Eje Seguro	0,00
3.6.01.10.04.0002.0253912	Fondo De Seguridad	0,00
3.6.01.10.04.0002.0353912	Creación Del Observatorio Del Delito	0,00
3.6.01.10.04.0002.0453907	Dotación Y Equipos Red De Seguridad	0,00
3.6.01.10.04.0002.0553912	Articulación De Actividades Con La Policía Cívica Juvenil.	0,00
3.6.01.10.04.0002.0653912	Apoyo A La Atención Integral A Jóvenes Con Conflicto En El Municipio De La Tebaida Menor Infractor	0,00
3.6.01.10.04.0002.0753912	Convenio Instituto Nacional Penitenciario (INPEC)	0,00
<b>3.6.01.10.06</b>	<b>PREVENCIÓN Y ATENCIÓN DE DESASTRES</b>	<b>0,00</b>
<b>3.6.01.10.06.0001</b>	<b>FORTALECIMIENTO DEL CLOPAD</b>	<b>0,00</b>
3.6.01.10.06.0001.0153990	Fondo Local Para La Atención De Emergencias Y Calamidades Domésticas	0,00
3.6.01.10.06.0001.0253990	Implementación Planes De Contingencia	0,00
3.6.01.10.06.0001.0353990	Prevención Y Atención Del Riesgo	0,00
3.6.01.10.06.0001.0453990	Apoyo Cuerpos De Socorro	0,00
<b>3.6.01.11</b>	<b>SECTOR AGROPECUARIO</b>	<b>0,00</b>
<b>3.6.01.11.01</b>	<b>FORTALECIMIENTO DEL SECTOR PRODUCTIVO AGROINDUSTRIAL Y TURISTICO</b>	<b>0,00</b>
<b>3.6.01.11.01.0001</b>	<b>SEGURIDAD ALIMENTARIA Y ASISTENCIA TÉCNICA INTEGRAL PARA PEQUEÑOS Y MEDIANOS PRODUCTORES DEL MUNICIPIO DE LA TEBAIDA</b>	<b>0,00</b>
3.6.01.11.01.0001.0154011	Fomento De Sistemas Productivos Sostenibles, Que Generen Procesos De Seguridad Alimentaria Rural.	0,00
3.6.01.11.01.0001.0254011	Fomento De Huertas Comunitarias Urbanas.	0,00

3.6.01.11.01.0001.0354011	Asistencia Técnica-Asesoría, Capacitación, Transferencia De Tecnología, Acompañamiento, Visitas De Campo, Atención A Productores Y Formulación De Proyectos,	0,00
<b>3.6.01.11.01.0002</b>	<b>PROMOCION Y FOMENTO DE PROCESOS DE PRODUCCION AGROPECUARIA, AGROINDUSTRIAL, AGROTURISTICA INTEGRAL SOSTENIBLE Y VIABLE.</b>	0,00
3.6.01.11.01.0002.0154011	Fortalecimiento De ASOPROORTEB. Fortalecimiento De ÁMATE , ASAMET Y FUNDISTEB (Asociaciones Productivas).	0,00
3.6.01.11.01.0002.0254011	Fomento Y Aplicación De Sistemas Productivos Agropecuarios Sostenibles Y Amigables Con El Ambiente.	0,00
3.6.01.11.01.0002.0354011	Fomento De Un Trapiche Panelero Comunitario Rural.	0,00
3.6.01.11.01.0002.0454011	Fortalecimiento De Los Grupos De Mujeres Rurales En Procesos Agroindustriales.	0,00
3.6.01.11.01.0002.0554011	Fomento De Granjas Integrales Rurales	0,00
<b>3.6.01.11.02</b>	<b>PROMOCION DEL MERCADO, TURISMO RURAL, COMERCIALIZACION AGROPECUARIA Y AGROINDUSTRIAL.</b>	0,00
<b>3.6.01.11.02.0001</b>	<b>FOMENTO DE PROGRAMAS DE MERCADEO Y COMERCIALIZACION SOSTENIBLE.</b>	0,00
3.6.01.11.02.0001.0154011	Fortalecimiento de una alianza productiva-	0,00
3.6.01.11.02.0001.0254011	Fomento De La Producción De Plantas Aromáticas Y Medicinales.	0,00
3.6.01.11.02.0001.0354090	Un Plan De Turismo Construido Y Funcionando-	0,00
3.6.01.11.02.0001.0454090	Un Comité De Turismo Local Operando.	0,00
3.6.01.11.02.0001.0554090	Portafolio De Servicios Turístico	0,00
3.6.01.11.02.0001.0654011	Implementación De Procesos Productivos Con Agricultura Por Contrato.	0,00
3.6.01.11.02.0001.0754011	Desarrollo Empresarial Con El Fomento Producción Y Agroindustrialización Del Cultivo De Plantas Aromáticas Y Medicinales.	0,00
3.6.01.11.02.0001.0854090	Construcción Del Parador Agroindustrial Y Agropecuario Con Énfasis En El Mercadeo Y Comercialización De Productos De Locales.	0,00
3.6.01.11.02.0001.0954090	Fortalecimiento Del Fondo Rotatorio Microempresarial	0,00
<b>3.6.01.11.02.0002</b>	<b>IMPEMENTACION DE PROGRAMAS DE GESTION MICROEMPRESARIAL SOSTENIBLE</b>	0,00
3.6.01.11.02-0002.0154090	Promover Procesos De Microcréditos Con Convenios Con Entidades Competentes En El Tema.	0,00
<b>3.6.01.12</b>	<b>SECTOR SANEAMIENTO BASICO Y AGUA POTABLE</b>	<b>0,00</b>
<b>3.6.01.12.01</b>	<b>SOSTENIBILIDAD DEL SERVICIO DE ACUEDUCTO</b>	<b>0,00</b>
<b>3.6.01.12.01.0001</b>	<b>IMPULSO EMPRESARIAL</b>	<b>0,00</b>
3.6.01.12.01.0001.0154114	Estudios Y Diseños	0,00
3.6.01.12.01.0001.0254101	Acueducto Regional Del Quindío	0,00
3.6.01.12.01.0001.0354103	Recuperación De Los Pozos De Agua Existentes En El Municipio	0,00
<b>3.6.01.12.02</b>	<b>SOSTENIBILIDAD DEL SERVICIO DE ALCANTARILLADO</b>	<b>0,00</b>



<b>3.6.01.12.02.0001</b>	<b>IMPULSO EMPRESARIAL</b>	0,00
3.6.01.12.02.0001.0154114	Estudios Y Diseños	0,00
3.6.01.12.02.0001.0254103	Manejo Integral del Sistema de Alcantarillado y PTAR	0,00
<b>3.6.01.12.03</b>	<b>SANEAMIENTO BASICO RURAL</b>	0,00
<b>3.6.01.12.03.0001</b>	<b>MANEJO DE SISTEMAS SOSTENIBLES DE AGUAS RESIDUALES RURALES</b>	0,00
3.6.01.12.03.0001.0154103	Fomento De Sistemas Sostenibles De Tratamiento De Aguas Residuales: Actividades (Construcción De Pozos)	0,00
<b>3.6.01.12.03.0002</b>	<b>ESTABLECIMIENTO Y MANEJO DE SISTEMAS DE AGUAS DE CONSUMO RURAL</b>	0,00
3.6.01.12.03.0002.0154101	Construcción y potabilización Acueductos Rurales Comunitarios y Veredales.	0,00
3.6.01.12.03.0002.0254103	Adecuación De Sistemas De Potabilización Del Agua De Consumo Humano	0,00
<b>3.6.01.12.04</b>	<b>SANEAMIENTO BASICO URBANO</b>	0,00
<b>3.6.01.12.04.0001</b>	<b>PLAN DE GESTION INTEGRAL DE RESIDUOS SOLIDOS-PGIRS</b>	0,00
3.6.01.12.04.0001.0154114	Estudios Y Diseños	0,00
3.6.01.12.04.0001.0254131	Barrido De Vías Y Áreas Publicas	0,00
3.6.01.12.04.0001.0354131	Recolección De Residuos Sólidos	0,00
3.6.01.12.04.0001.0454131	Disposición Final De Residuos Sólidos	0,00
3.6.01.12.04.0001.0554108	Mantenimiento Maquinaria Y Equipos De Residuos Sólidos	0,00
3.6.01.12.04.0001.0654132	Adquisición De Áreas De Interés Social	0,00
3.6.01.12.04.0001.0754111	Realización De Campañas De Educación Comunitaria	0,00
3.6.01.12.04.0001.0854190	Contribución Subsidios Fondo De Solidaridad Y Retribución Del Ingreso	0,00
<b>3.6.01.12.05</b>	<b>PROTECCION Y CONSERVACION DEL RECURSO HIDRICO</b>	0,00
<b>3.6.01.12.05.0001</b>	<b>COMPRA Y MANTENIMIENTO DE TERRENOS EN LA CUENCA ABASTECEDORA ACUEDUCTO Art 111 Ley 99/93</b>	0,00
3.6.01.12.05.0001.0154132	Conservación, Saneamiento Y Reforestación De Las Áreas, Finca La Reina, Municipio De Salento. Actividades: - Diagnostico De Áreas A Reforestación, -Caracterizaciones, - Reforestación, -Saneamiento De Áreas, -Mantenimiento De Áreas.	0,00
<b>3.6.01.12.06</b>	<b>SOSTENIBILIDAD DEL SERVICIO DE ALUMBRADO PUBLICO</b>	0,00
<b>3.6.01.12.06.0001</b>	<b>IMPULSO EMPRESARIAL</b>	0,00
3.6.01.12.06.0001.0154114	Estudios Y Diseños	0,00
<b>3.6.01.13</b>	<b>SECTOR TRABAJO Y SEGURIDAD SOCIAL</b>	<b>0,00</b>
<b>3.6.01.13.01</b>	<b>REACTIVACION ECONOMICA Y GENERACION DE EMPLEO</b>	0,00
<b>3.6.01.13.01.0001</b>	<b>CAPACITACION PARA EL EMPLEO</b>	0,00
3.6.01.13.01.0001.0154290	Apoyo A Los Empresarios Del Sector Turístico Del Municipio, Con Procesos De Formación En Temas De: Promoción, Planificación, Logística E Infraestructura.	0,00



3.6.01.13.01.0001.0254211	Formación Técnica Y Tecnológica Como Operadores Logísticos Dirigidos A La Población En General, Vulnerable O No.	0,00
3.6.01.13.01.0001.0354211	Computadores Para La Comunidad Academica	0,00
3.6.01.13.01.0001.0454211	Convenio Entre Organizaciones No Gubernamentales Y La Administración Municipal Para La Formación En Competencias Laborales.	0,00
<b>3.6.01.13.01.0002</b>	<b>FOMENTO AL EMPRENDERISMO</b>	<b>0,00</b>
3.6.01.13.01.0002.0154290	Apoyo A Los Proyectos De Reactivación Económica Para Población Vulnerable Mediante Convenio Con El SENA Para Asistencia Técnica – Plan De Negocios	0,00
3.6.01.13.01.0002.0254290	Apoyo A Proyectos Productivos Empresariales Liderados Por Jóvenes Bachilleres	0,00
3.6.01.13.01.0002.0354211	Apoyo Técnico Y De Formación Para La Creación De Un Taller En Confecciones Y Manufacturas A Madres Cabeza De Hogar.	0,00
3.6.01.13.01.0002.0454211	Apoyo Técnico – Plan De Negocios A Las Mejores Propuestas De Jóvenes Profesionales Recién Egresados En La Creación De Empresas Asociativas, Relacionadas Con Proyectos Productivos.	0,00
3.6.01.13.01.0002.0554211	Asistencia Técnica Y Procesos De Formación A Los Comerciantes Informales	0,00
3.6.01.13.01.0002.0654290	Vinculación De Los Comerciantes Informales A Proyectos Microempresariales.	0,00
3.6.01.13.01.0002.0754290	Actividades, Culturales, Recreativas Deportivas Y Comerciales.	0,00
3.6.01.13.01.0002.0854290	Promoción y organización fiestas aniversarias	0,00
3.6.01.13.01.0002.0954290	Diseño Y Producción Del Portafolio Municipal De Oferta De Bienes Y Servicios	0,00
<b>3.6.01.13.01.0003</b>	<b>PARTICIPACION EN PROYECTOS REGIONALES PARA LA GENERACION DE EMPLEO</b>	<b>0,00</b>
3.6.01.13.01.0003.0154290	Cofinanciación y gestión Para La Instalación De Parques Temáticos.	0,00
3.6.01.13.01.0003.0254290	Cofinanciación y gestión Y Apoyo Para El Proyecto De Producción De Alcohol Carburante	0,00
<b>3.6.01.14</b>	<b>SECTOR VIVIENDA</b>	<b>0,00</b>
<b>3.6.01.14.01</b>	<b>POR UNA VIVIENDA INTEGRAL</b>	<b>0,00</b>
<b>3.6.01.14.01.0001</b>	<b>VIVIENDA DE INTERES SOCIAL</b>	<b>0,00</b>
3.6.01.14.01.0001.0154390	Asesoramiento Y Acompañamiento Para El Desarrollo De Los Programas De Vivienda De Interés Social	0,00
3.6.01.14.01.0001.0254303	Cofinanciación En Obras de Saneamiento Básico a Proyectos De Vivienda	<b>0,00</b>
<b>3.6.01.14.02</b>	<b>MEJORAMIENTO DE VIVIENDA</b>	<b>0,00</b>
<b>3.6.01.14.02.0001</b>	<b>APOYO A PROGRAMAS DE MEJORAMIENTO DE VIVIENDA</b>	<b>0,00</b>
3.6.01.14.02.0001.0154303	Cofinanciación Proyectos De Mejoramiento De Vivienda	0,00
<b>3.6.01.15</b>	<b>SECTOR DESARROLLO COMUNITARIO</b>	<b>0,00</b>
<b>3.6.01.15.01</b>	<b>ATENCION A LA POBLACION VULNERABLE</b>	<b>0,00</b>

<b>3.6.01.15.01.0001</b>	<b>GERENCIA SOCIAL</b>	0,00
3.6.01.15.01.0001.0154412	Observatorio Social, Pedagogía Social y Control Y Seguimiento a La Acción Social	0,00
3.6.01.15.01.0001.0254412	Servicios básicos de salud	0,00
3.6.01.15.01.0001.0354412	Atención A La Población vulnerable, Infancia y Adolescencia, y Acciones Contra La Pobreza Extrema En el Municipio	0,00
<b>3.6.01.15.01.0002</b>	<b>ATENCION INTEGRAL AL ADULTO MAYOR</b>	0,00
3.6.01.15.01.0002.0154412	Apoyo A Actividades Grupos De Adulto Mayor	0,00
3.6.01.15.01.0002.0254412	Apoyo A Los Programas Del Hogar De Paso	0,00
3.6.01.15.01.0002.0354412	Prestar Servicio En Salud, Alimentación, Alojamiento, Recreación Y Talleres De Manualidades Fisioterapia Y Ludo Terapia. A Los Adultos Mayores Del Hogar Del Anciano Arcesio Aristizabal	0,00
<b>3.6.01.15.01.0003</b>	<b>POBLACION DESPLAZADA</b>	0,00
3.6.01.15.01.0003.0154412	Atención Al Desplazado Y Al Reincorporado, Mediante La Prestación De Servicios Establecido Por La Ley Nacional Al Respecto Alojamiento, Alimentación Y Participación De Esta Población En Los Programas Productivos Y Educativos, Definidos Para Reactivación E	0,00
<b>3.6.01.15.01.0004</b>	<b>DISCAPACITADOS</b>	0,00
3.6.01.15.01.0004.0154412	Atención A La Población Con Discapacidad Mediante Convenio De Apoyo Interinstitucional Con Instituciones Del Orden Municipal Especializadas En Prestación De Servicios A Esta Población.	0,00
<b>3.6.01.15.01.0005</b>	<b>INFANCIA ADOLESCENCIA Y JUVENTUD</b>	0,00
3.6.01.15.01.0005.0154412	Diseño E Implementación De Programas Sobre, Control Prenatal, Sexualidad, Autoestima, Proyectos De Vida.	0,00
3.6.01.15.01.0005.0254412	Diseño De Programas Para La Atención Especial A La Infancia Y La Juventud Como Estrategia Para Contrarrestar El Maltrato Infantil, La Explotación Laboral De Menores Y Atender Al Menos Infractor.	0,00
3.6.01.15.01.0005.0354412	Erradicación De La Mendicidad (Niños Y Adultos) A Través De Programas Sociales Monitoreados.	0,00
3.6.01.15.01.0005.0454412	Implementación De Programas Que Contribuyan A Contrarrestar El Consumo De Sustancias Alucinógenas Y Bebidas Embragantes, La Prostitución, El Abuso Sexual Infantil, La Violencia Intrafamiliar, Con La Participación De La Red Juntos, El Consejo Municipal De	0,00
3.6.01.15.01.0005.0554412	Gestionar Y Apoyar Programas Mediante Convenio Interinstitucional Con Organizaciones Relacionados Con Procesos De Formación Laboral, Competencias Educativas, Ocupación Del Tiempo Libre En Actividades Recreativas, Deportivas Y Culturales, Dirigidos A La Po	0,00
3.6.01.15.01.0005.0654412	Gestionar Y Apoyar Programas Implementar Programas Relacionados Con Seguridad Alimentaria, Restaurantes Infantiles, Nutrición, Para Atender La Población Infantil Y La Juventud.	0,00

3.6.01.15.01.0005.0754412	Implementación De Un Sistema De Información Que Permita Identificar Y Hacer Seguimiento A Los Programas De Atención A La Población Infantil, Madres Gestantes, Adolescentes Y Jóvenes, Discapacitados.	0,00
3.6.01.15.01.0005.0854412	Implementación De Un Programa Especial De Apoyo A La Mujer Y A La Familia Para Contrarrestar La Violencia Intrafamiliar Y La Desintegración Familiar.	0,00
<b>3.6.01.15.01.0006</b>	<b>MINORIAS ETNICAS</b>	0,00
3.6.01.15.01.0006.0154412	Apoyo Al Programa De Atención Social A Las Familias Indígenas	0,00
<b>3.6.01.15.01.0007</b>	<b>COFINANCIACION PROYECTOS DE ASISTENCIA SOCIAL</b>	0,00
3.6.01.15.01.0007.0154412	Cofinanciación Red JUNTOS	0,00
<b>3.6.01.16</b>	<b>SECTOR ARTE Y CULTURA</b>	0,00
<b>3.6.01.16.01</b>	<b>LA TEBAIDA EDEN CULTURAL DE COLOMBIA</b>	0,00
<b>3.6.01.16.01.0001</b>	<b>PROCESOS DE FORMACION</b>	0,00
3.6.01.16.01.0001.0154534	Coordinación Formación Artística, Cultural Y De Actividades Lúdicas	0,00
3.6.01.16.01.0001.0254511	Monitores E Instructores Culturales Para El Sector Rural Y Urbano	0,00
3.6.01.16.01.0001.0354534	Apoyo De Grupos De Formación Artística En Danzas, Teatro, Música Y Artes Plásticas.	0,00
3.6.01.16.01.0001.0454534	Fortalecimiento A Grupos Artísticos Organizados Y Articulados En El Sistema Local De Cultura.	0,00
3.6.01.16.01.0001.0554534	Casa De La Juventud	0,00
<b>3.6.01.16.01.0002</b>	<b>PROGRAMACION DE JORNADAS CULTURALES</b>	0,00
3.6.01.16.01.0002.0154534	Reactivación De Los Escenarios Culturales	0,00
3.6.01.16.01.0002.0254534	Programación De Eventos Culturales De Carácter Institucional. Semana A Semana Y Anuales. Lo Mejor De Mi Pueblo, Cine Club Al Barrio Y La Vereda Y Semana Cultural	0,00
3.6.01.16.01.0002.0354534	Intercambios Culturales, Locales Y Regionales	0,00
3.6.01.16.01.0002.0554534	Promoción Y Fomento De Los Clubes De Lectura.	0,00

<b>3.6.01.17.01</b>	<b>SISTEMA MUNICIPAL DEL DEPORTE Y RECREACION</b>	6.274.675,00
<b>3.6.01.17.01.0001</b>	<b>FORMACION EN DEPORTE Y RECREACION</b>	6.274.675,00
3.6.01.17.01.0001.0154633	Coordinación Escuelas De Formación Deportiva Y Deporte De Alto Rendimiento	0,00
3.6.01.17.01.0001.0254633	Instructores Y Monitores En Deporte Y Recreación	6.274.675,00
3.6.01.17.01.0001.0354633	Procesos De Formación Y Actualización A Coordinadores Y Deportistas	0,00
3.6.01.17.01.0001.0454633	Apoyo a la Corporación deportiva La Tebaida Futbol Club	0,00
3.6.01.17.01.0001.0554633	Apoyo A Deportistas De Alto Rendimiento Desarrollando Procesos De Continuidad, Calidad Y Efectividad.	0,00

3.6.01.17.01.0001.0654633	Apoyo Y Fortalecimiento A Las Comisiones Deportivas Como Gestoras Del Desarrollo Del Deporte Asociado. (Fútbol, Microfútbol, Baloncesto, Voleibol, Ciclismo, Ajedrez, Natación, Etc.)	0,00
3.6.01.17.01.0001.0754633	Dotación E Implementación De Elementos Deportivos Y Uniformes A Deportista Y Entrenadores Integrados Al Sistema Municipal Del Deporte.	0,00
<b>3.6.01.17.01.0002</b>	<b>ENCUENTROS CIUDADANOS</b>	<b>0,00</b>
3.6.01.17.01.0002.0154633	Programación Y Difusión De Festivales, Eventos Deportivos Y Recreativos	0,00
3.6.01.17.01.0002.0254633	Torneos, Intercambios Y Actividades Recreativas Y Deportivas De Carácter Ínter Colegiales, Comunales, Municipales Y Departamentales	0,00
3.6.01.17.01.0002.0354633	Promover La Creación Y Reactivación De Clubes Deportivos, - Escuelas Deportivas.	0,00
3.6.01.17.01.0002.0454633	Apoyo Logístico	0,00
<b>3.6.01.18</b>	<b>OTROS SECTORES</b>	<b>101.969.454,00</b>
<b>3.6.01.18.01</b>	<b>INFRAESTRUCTURA ASOCIADA A EQUIPAMIENTOS PUBLICOS</b>	<b>0,00</b>
<b>3.6.01.18.01.0001</b>	<b>CONSTRUCCION, ADECUACION Y MANTENIMIENTO DE LOS EQUIPAMIENTOS PUBLICOS</b>	<b>0,00</b>
3.6.01.18.01.0001.0154703	Mantenimiento y Adecuación De Los Equipamientos Municipales	0,00
3.6.01.18.01.0001.0254701	Construcción Equipamientos Municipales	0,00
3.6.01.18.01.0001.0354703	Mantenimiento Y Adecuaciones A Escenarios Deportivos Y Recreativos	0,00
3.6.01.18.01.0001.0454703	Mantenimiento Y Adecuaciones A Escenarios Culturales	0,00
3.6.01.18.01.0001.0554703	Mantenimiento A Parques, Áreas De Cesión Y Zonas Verdes	0,00
<b>3.6.01.18.02</b>	<b>MEJORAMIENTO EN LA CALIDAD DE VIDA DE LAS PERSONAS EN CUANTO AL TRANSPORTE Y LA MOVILIDAD</b>	<b>0,00</b>
<b>3.6.01.18.02.0001</b>	<b>CONSTRUCCION Y MANTENIMIENTO DE VIAS URBANAS</b>	<b>0,00</b>
3.6.01.18.02.0001.0154701	Construcción y mantenimiento De Vías Urbanas.	0,00
<b>3.6.01.18.02.0002</b>	<b>CONSTRUCCION Y MANTENIMIENTO DE VIAS RURALES</b>	<b>0,00</b>
3.6.01.18.02.0002.0154701	Adecuación y mantenimiento de vías rurales	0,00
<b>3.6.01.18.03</b>	<b>TRANSITO Y TRANSPORTE DE LA MOVILIDAD</b>	<b>101.969.454,00</b>
<b>3.6.01.18.03.0001</b>	<b>PLAN VIAL Y CONTROL AL TRANSITO Y TRANSPORTE</b>	<b>101.969.454,00</b>
3.6.01.18.03.0001.0154703	Adecuación Y Mantenimiento Amoblamiento Urbano	12.400.000,00
3.6.01.18.03.0001.0254704	Plan Vial y De Transporte Municipal	0,00
3.6.01.18.03.0001.0354713	Seguridad Vial	22.467.691,00
3.6.01.18.03.0001.0454713	Educación Ciudadana.	732.642,00
3.6.01.18.03.0001.0554707	Dotación Y Equipos Seguridad Vial Y Educación Ciudadana	15.500.000,00
3.6.01.18.03.0001.0654713	Eficiencia y Control Operativo	21.250.000,00
3.6.01.18.03.0001.0754703	Mejoramiento De La Señalización Vial Y Turística.	12.709.717,00
3.6.01.18.03.0001.0854713	Control Y Seguimiento Sistemas De Transporte Publico	16.909.404,00
<b>3.6.01.18.03.0002</b>	<b>PLAN DE AMOBLAMIENTO</b>	<b>0,00</b>

3.6.01.18.03.0002.0154713	Estudio de plan de amoblamiento	0,00
<b>3.6.02.03.01.0003</b>	<b>TRANSFERENCIAS RECURSOS RIFAS</b>	<b>6.211.884,00</b>
3.6.02.03.01.0003.0153229	Transferencias Colciencias	434.832,00
3.6.02.03.01.0003.0253229	Transferencias Fondo Local de Salud	5.777.052,00
<b>3.6.02.07</b>	<b>SECTOR EDUCACION</b>	<b>794.264,00</b>
<b>3.6.02.07.01</b>	<b>MEJORAMIENTO CONTINUO DE LA CALIDAD EDUCATIVA</b>	<b>794.264,00</b>
<b>3.6.02.07.01.0001</b>	<b>INFRAESTRUCTURA EDUCATIVA</b>	<b>0,00</b>
3.6.02.07.01.0001.0153601	Construcción De Infraestructura Educativa	0,00
3.6.02.07.01.0001.0253603	Mantenimiento Y Adecuación De La Infraestructura Educativa Del Municipio	0,00
<b>3.6.02.07.01.0002</b>	<b>COBERTURA EDUCATIVA</b>	<b>794.264,00</b>
3.6.02.07.01.0002.0153626	Servicio De Restaurantes Escolares	0,00
3.6.02.07.01.0002.0253626	Programa De Recuperación Nutricional Ambulatoria La Escuela Nutre Al Niño.	0,00
3.6.02.07.01.0002.0353612	Transporte Escolar Para La Población Del Área Rural Del Municipio De La Tebaida.	794.264,00
3.6.02.07.01.0002.0453612	Canasta Educativa Población Escolar Vulnerable	0,00
3.6.02.07.01.0002.0553612	Aportes a Población De Niveles 1 Y 2 Para Derechos Complementarios	0,00
<b>3.6.02.07.01.0003</b>	<b>CALIDAD DE LA EDUCACION POR UNA TEBAIDA EN PAZ</b>	<b>0,00</b>
3.6.02.07.01.0003.0153611	Capacitación Para Docentes, Directivos y Administrativos de Las Instituciones Educativas Del Municipio De La Tebaida.	0,00
3.6.02.07.01.0003.0253611	Implementación Plan decenal de educación	0,00
3.6.02.07.01.0003.0353607	Dotación De Mobiliario Escolar, Docente, Equipos, Ayudas Educativas, Software, Textos Escolares Y Demás Materiales Que Contribuyan Al Mejoramiento De La Calidad Educativa E El Municipio De La Tebaida	0,00
3.6.02.07.01.0003.0453603	Escuela abierta o Telecentro	0,00
3.6.02.07.01.0003.0553612	Seguro Estudiantil	0,00
<b>3.6.02.07.02</b>	<b>FORMACION CAPITAL HUMANO</b>	<b>0,00</b>
<b>3.6.02.07.02.0002</b>	<b>FORMACION PARA LA COMPETITIVIDAD Y EL EMPRENDERISMO</b>	<b>0,00</b>
3.6.02.07.02.0002.0153611	Apoyo A Programas De Formación Bilingüe	0,00
3.6.02.07.02.0002.0253611	Reconocimiento A Los Mejores Estudiantes Apoyándoles En El Ingreso A La Universidad.	0,00
<b>3.6.02.10</b>	<b>SECTOR GOBIERNO</b>	<b>482.249.296,00</b>
<b>3.6.02.10.04</b>	<b>LA TEBAIDA UN MUNICIPIO MAS PACIFICO Y SEGURO</b>	<b>15.295.052,00</b>
<b>3.6.02.10.04.0002</b>	<b>CULTURA DE PAZ Y NO VIOLENCIA</b>	<b>15.295.052,00</b>
3.6.02.10.04.0002.0253912	Fondo De Seguridad	15.295.052,00
<b>3.6.02.10.07</b>	<b>CUERPO DE BOMBEROS</b>	<b>466.954.244,00</b>
<b>3.6.02.10.07.0001</b>	<b>CUERPO DE BOMBEROS INFRAESTRUCTURA</b>	<b>466.954.244,00</b>
3.6.02.10.07.0001.0153918	Convenio Municipio La Tebaida - Cuerpo de Bomberos Voluntarios	466.954.244,00
3.6.02.10.07.0001.0253907	Adquisición de Vehículos	0,00
<b>3.6.02.11</b>	<b>SECTOR AGROPECUARIO</b>	<b>0,00</b>
<b>3.6.02.11.01</b>	<b>FORTALECIMIENTO DEL SECTOR PRODUCTIVO AGROINDUSTRIAL Y TURISTICO</b>	<b>0,00</b>

<b>3.6.02.11.01.0001</b>	<b>SEGURIDAD ALIMENTARIA Y ASISTENCIA TECNICA INTEGRAL PARA PEQUEÑOS Y MEDIANOS PRODUCTORES DEL MUNICIPIO DE LA TEBAIDA</b>	0,00
3.6.02.11.01.0001.0154011	Fomento De Sistemas Productivos Sostenibles, Que Generen Procesos De Seguridad Alimentaria Rural.	0,00
3.6.02.11.01.0001.0254011	Fomento De Huertas Comunitarias Urbanas.	0,00
3.6.02.11.01.0001.0354011	Asistencia Técnica-Asesoría, Capacitación, Transferencia De Tecnología, Acompañamiento, Visitas De Campo, Atención A Productores Y Formulación De Proyectos,	0,00
<b>3.6.02.11.01.0002</b>	<b>PROMOCION Y FOMENTO DE PROCESOS DE PRODUCCION AGROPECUARIA, AGROINDUSTRIAL, AGROTURISTICA INTEGRAL SOSTENIBLE Y VIABLE.</b>	0,00
3.6.02.11.01.0002.0154011	Fortalecimiento De ASOPROORTEB. Fortalecimiento De ÁMATE , ASAMET Y FUNDISTEB (Asociaciones Productivas).	0,00
3.6.02.11.01.0002.0254011	Fomento Y Aplicación De Sistemas Productivos Agropecuarios Sostenibles Y Amigables Con El Ambiente.	0,00
3.6.02.11.01.0002.0354011	Fomento De Un Trapiche Panelero Comunitario Rural.	0,00
3.6.02.11.01.0002.0454011	Fortalecimiento De Los Grupos De Mujeres Rurales En Procesos Agroindustriales.	0,00
3.6.02.11.01.0002.0554011	Fomento De Granjas Integrales Rurales	0,00
<b>3.6.02.11.02</b>	<b>PROMOCION DEL MERCADO, TURISMO RURAL, COMERCIALIZACION AGROPECUARIA Y AGROINDUSTRIAL.</b>	0,00
<b>3.6.02.11.02.0001</b>	<b>FOMENTO DE PROGRAMAS DE MERCADEO Y COMERCIALIZACION SOSTENIBLE.</b>	0,00
3.6.02.11.02.0001.0154011	Fortalecimiento de una alianza productiva-	0,00
3.6.02.11.02.0001.0254011	Fomento De La Producción De Plantas Aromáticas Y Medicinales.	0,00
3.6.02.11.02.0001.0354090	Un Plan De Turismo Construido Y Funcionando-	0,00
3.6.02.11.02.0001.0454090	Un Comité De Turismo Local Operando.	0,00
3.6.02.11.02.0001.0554090	Portafolio De Servicios Turístico	0,00
3.6.02.11.02.0001.0654011	Implementación De Procesos Productivos Con Agricultura Por Contrato.	0,00
3.6.02.11.02.0001.0754011	Desarrollo Empresarial Con El Fomento Producción Y Agroindustrialización Del Cultivo De Plantas Aromáticas Y Medicinales.	0,00
3.6.02.11.02.0001.0854090	Construcción Del Parador Agroindustrial Y Agropecuario Con Énfasis En El Mercadeo Y Comercialización De Productos De Locales.	0,00
3.6.02.11.02.0001.0954090	Fortalecimiento Del Fondo Rotatorio Microempresarial	0,00
<b>3.6.02.11.02.0002</b>	<b>IMPEMENTACION DE PROGRAMAS DE GESTION MICROEMPRESARIAL SOSTENIBLE</b>	0,00
3.6.02.11.02.0002.0154090	Promover Procesos De Microcréditos Con Convenios Con Entidades Competentes En El Tema.	0,00
<b>3.6.02.15</b>	<b>SECTOR DESARROLLO COMUNITARIO</b>	70.154.028,00
<b>3.6.02.15.01</b>	<b>ATENCION A LA POBLACION VULNERABLE</b>	70.154.028,00

<b>3.6.02.15.01.0001</b>	<b>GERENCIA SOCIAL</b>	0,00
3.6.02.15.01.0001.0154412	Observatorio Social, Pedagogía Social y Control Y Seguimiento a La Acción Social	0,00
3.6.02.15.01.0001.0254412	Atención A La Población vulnerable, Infancia y Adolescencia, y Acciones Contra La Pobreza Extrema En el Municipio	0,00
<b>3.6.02.15.01.0002</b>	<b>ATENCION INTEGRAL AL ADULTO MAYOR</b>	70.154.028,00
3.6.02.15.01.0002.0154412	Apoyo A Actividades Grupos De Adulto Mayor	0,00
3.6.02.15.01.0002.0254412	Apoyo A Los Programas Del Hogar De Paso	0,00
3.6.02.15.01.0002.0354412	Prestar Servicio En Salud, Alimentación, Alojamiento, Recreación Y Talleres De Manualidades Fisioterapia Y Ludo Terapia. A Los Adultos Mayores Del Hogar Del Anciano Arcesio Aristizabal	70.154.028,00
<b>3.6.02.15.01.0003</b>	<b>POBLACION DESPLAZADA</b>	0,00
3.6.02.15.01.0003.0154412	Atención Al Desplazado Y Al Reincorporado, Mediante La Prestación De Servicios Establecido Por La Ley Nacional Al Respecto Alojamiento, Alimentación Y Participación De Esta Población En Los Programas Productivos Y Educativos, Definidos Para Reactivación E	<b>0,00</b>
<b>3.6.02.15.01.0004</b>	<b>DISCAPACITADOS</b>	0,00
3.6.02.15.01.0004.0154412	Atención A La Población Con Discapacidad Mediante Convenio De Apoyo Interinstitucional Con Instituciones Del Orden Municipal Especializadas En Prestación De Servicios A Esta Población.	0,00
<b>3.6.02.15.01.0005</b>	<b>INFANCIA ADOLESCENCIA Y JUVENTUD</b>	0,00
3.6.02.15.01.0005.0154412	Diseño E Implementación De Programas Sobre, Control Prenatal, Sexualidad, Autoestima, Proyectos De Vida.	0,00
3.6.02.15.01.0005.0254412	Diseño De Programas Para La Atención Especial A La Infancia Y La Juventud Como Estrategia Para Contrarrestar El Maltrato Infantil, La Explotación Laboral De Menores Y Atender Al Menos Infractor.	0,00
3.6.02.15.01.0005.0354412	Eradicación De La Mendicidad (Niños Y Adultos) A Través De Programas Sociales Monitoreados.	0,00
3.6.02.15.01.0005.0454412	Implementación De Programas Que Contribuyan A Contrarrestar El Consumo De Sustancias Alucinógenas Y Bebidas Embriagantes, La Prostitución, El Abuso Sexual Infantil, La Violencia Intrafamiliar, Con La Participación De La Red Juntos, El Consejo Municipal De	0,00
3.6.02.15.01.0005.0554412	Gestionar Y Apoyar Programas Mediante Convenio Interinstitucional Con Organizaciones Relacionados Con Procesos De Formación Laboral, Competencias Educativas, Ocupación Del Tiempo Libre En Actividades Recreativas, Deportivas Y Culturales, Dirigidos A La Po	0,00
3.6.02.15.01.0005.0654412	Gestionar Y Apoyar Programas Mediante Convenio Interinstitucional Con Organizaciones, Para Implementar Programas Relacionados Con Seguridad Alimentaria, Restaurantes Infantiles, Nutrición, Para Atender La Población Infantil Y La Juventud.	0,00



3.6.02.15.01.0005.0754412	Implementación De Un Sistema De Información Que Permita Identificar Y Hacer Seguimiento A Los Programas De Atención A La Población Infantil, Madres Gestantes, Adolescentes Y Jóvenes, Discapacitados.	0,00
3.6.02.15.01.0005.0854412	Implementación De Un Programa Especial De Apoyo A La Mujer Y A La Familia Para Contrarrestar La Violencia Intrafamiliar Y La Desintegración Familiar.	0,00
<b>3.6.02.15.01.0006</b>	<b>MINORIAS ETNICAS</b>	0,00
3.6.02.15.01.0006.0154412	Apoyo Al Programa De Atención Social A Las Familias Indígenas	0,00
<b>3.6.02.15.01.0007</b>	<b>COFINANCIACION PROYECTOS DE ASISTENCIA SOCIAL</b>	0,00
3.6.02.15.01.0007.0154412	Cofinanciación Red JUNTOS	0,00
<b>3.6.03</b>	<b>INVERSION CON RECURSOS DEL SISTEMA GENERAL DE PARTICIPACIONES- SGP</b>	<b>5.545.788.127,00</b>
<b>3.6.03.03</b>	<b>SECTOR SALUD</b>	3.796.688.460,00
<b>3.6.03.03.01</b>	<b>SALUD POR LA TEBAIDA QUE QUEREMOS</b>	<b>3.796.688.460,00</b>
<b>3.6.03.03.01.0001</b>	<b>PLAN TERRITORIAL DE SALUD-ASEGURAMIENTO</b>	<b>3.604.931.529,00</b>
3.6.03.03.01.0001.0153228	Promoción De La Afiliación Al Sistema General De Seguridad Social En Salud (Regímenes Contributivo Y Subsidiado).	0,00
3.6.03.03.01.0001.0253228	Identificación Y Priorización De La Población A Afiliar.	0,00
3.6.03.03.01.0001.0352228	Asignación Y Utilización Eficiente De Los Cupos Del Régimen Subsidiado.	0,00
3.6.03.03.01.0001.0453228	Celebración E Inscripción De Los Contratos De Aseguramiento.	3.583.301.940,00
3.6.03.03.01.0001.0553228	Adecuación Tecnológica Y Recurso Humano Para La Administración De La Afiliación En El Municipio.	0,00
3.6.03.03.01.0001.0653228	Administración De Bases De Datos De Afiliados.	0,00
3.6.03.03.01.0001.0753228	Gestión Financiera Del Giro De Los Recursos A Las EPS S E IPS	0,00
3.6.03.03.01.0001.0853228	Interventoría De Los Contratos Del Régimen Subsidiado. 0,4%	14.419.726,00
3.6.03.03.01.0001.0953228	Inspección, Vigilancia Y Control Del Aseguramiento. 0,2%	7.209.863,00
<b>3.6.03.03.01.0002</b>	<b>PLAN TERRITORIAL DE SALUD-SALUD PUBLICA</b>	<b>191.756.931,00</b>
3.6.03.03.01.0002.0153229	Acciones De La Promoción De La Salud De La Calidad De Vida.	189.756.931,00
3.6.03.03.01.0002.0253229	Acciones De Prevención De Los Riesgos (Biológicos, Sociales, Ambientales Y Sanitarios).	0,00
3.6.03.03.01.0002.0353229	Acciones De Vigilancia En Salud Y Gestión Del Conocimiento	2.000.000,00
3.6.03.03.01.0002.0453229	Acciones De Gestión Integral Para El Desarrollo Operativo Y Funcional Del Plan Nacional De Salud Pública.	0,00
<b>3.6.03.07</b>	<b>SECTOR EDUCACION</b>	<b>659.663.235,00</b>
<b>3.6.03.07.01</b>	<b>MEJORAMIENTO CONTINUO DE LA CALIDAD EDUCATIVA</b>	<b>659.663.235,00</b>
<b>3.6.03.07.01.0001</b>	<b>INFRAESTRUCTURA EDUCATIVA</b>	<b>294.723.403,00</b>



3.6.03.07.01.0001.0153601	Construcción de la Infraestructura Educativa	35.000.000,00
3.6.03.07.01.0001.0253603	Mantenimiento Y Adecuación De La Infraestructura Educativa Del Municipio	259.723.403,00
<b>3.6.03.07.01.0002</b>	<b>COBERTURA EDUCATIVA</b>	<b>197.524.816,00</b>
3.6.03.07.01.0002.0153626	Servicio De Restaurantes Escolares	62.145.984,00
3.6.03.07.01.0002.0253626	Programa De Recuperación Nutricional Ambulatoria La Escuela Nutre Al Niño.	4.300.000,00
3.6.03.07.01.0002.0353612	Transporte Escolar Para La Población Del Área Rural Del Municipio De La Tebaida.	106.440.657,00
3.6.03.07.01.0002.0453612	Canasta Educativa Población Escolar Vulnerable	24.638.175,00
3.6.03.07.01.0002.0553612	Aportes a Población De Niveles 1 Y 2 Sisben para Derechos Complementarios-gratuidad	0,00
<b>3.6.03.07.01.0003</b>	<b>CALIDAD DE LA EDUCACION POR UNA TEBAIDA EN PAZ</b>	<b>167.415.016,00</b>
3.6.03.07.01.0003.0153611	Capacitación Para Docentes, Directivos y Administrativos de Las Instituciones Educativas Del Municipio De La Tebaida.	0,00
3.6.03.07.01.0003.0253607	Dotación De Mobiliario Escolar, Equipos, Ayudas Educativas, Software, Textos Escolares y Demás Materiales Que Contribuyan Al Mejoramiento De La Calidad Educativa E El Municipio De La Tebaida	152.250.000,00
3.6.03.07.01.0003.0353611	Eventos Pedagógicos: Feria De La Ciencia, Olimpiada Matemáticas, Olimpiadas Del Arte, Encuentro De Bilingüismo, Foros Educativos, Fortalecimiento De Los Cursos Pre-ICFES Y Pruebas SABER, Etc.	15.165.016,00
<b>3.6.03.07.02</b>	<b>FORMACION CAPITAL HUMANO</b>	<b>0,00</b>
<b>3.6.03.07.02.0002</b>	<b>FORMACION PARA LA COMPETITIVIDAD Y EL EMPRENDIMIENTO</b>	<b>0,00</b>
3.6.03.07.02.0002.0153611	Convenio con instituciones Universitarias o Técnicas para prestar asistencia a a las instituciones educativas del Municipio y apoyo a la formación bilingüe.	0,00
3.6.03.07.02.0002.0253611	Reconocimiento a los mejores estudiantes apoyándoles en el Ingreso a la Universidad.	0,00
<b>3.6.03.09</b>	<b>SECTOR MEDIO AMBIENTE</b>	<b>45.000.000,00</b>
<b>3.6.03.09.01</b>	<b>RECUPERACION Y CONSERVACION DE CUENCAS Y MICROCUENCAS</b>	<b>25.000.000,00</b>
<b>3.6.03.09.01.0001</b>	<b>RECUPERACION, SANEAMIENTO Y CONSERVACION DE LOS CORREDORES BIOLÓGICOS DE LAS MICROCUENCAS LA JARAMILLA, CRISTALES, EL ESPEJO Y RIO LA VIEJA-</b>	<b>25.000.000,00</b>
3.6.03.09.01.0001.0153832	Recuperación Y Conservación De Los Corredores Biológicos Mediante La Conectividad De Ecosistemas Estratégicos Del Área Urbana Y Rural Con Impacto En La Microcuenca La Jaramilla.	10.000.000,00
3.6.03.09.01.0001.0253832	Saneamiento Y Recuperación De La Microcuenca Cristales, Con La Implementación De Sistemas Productivos Ambientales Sostenibles.	5.000.000,00
3.6.03.09.01.0001.0353832	Recuperación Y Saneamiento Del Río La Vieja, Con Impacto En Las Veredas Maravelez, Pizamal Y Alambrado.	5.000.000,00

3.6.03.09.01.0001.0453832	Recuperación Y Conservación De La Microcuenca Del Río Espejo	5.000.000,00
<b>3.6.03.09.01.0002</b>	<b>COMPRA Y RECUPERACION Y CONSERVACION DE TERRENOS ADQUIRIDOS CON IMPACTO EN EL ACUEDUCTO URBANO. Arto 111 , Ley 99/93</b>	0,00
3.6.03.09.01.0002.0153832	Recuperación Y Conservación De Terrenos Adquiridos Con Impacto En El Acueducto Urbano. Artículo 111 , Ley 99/93	0,00
<b>3.6.03.09.02</b>	<b>FORTALECIMIENTO INTEGRAL DE LA EDUCACIÓN AMBIENTAL</b>	0,00
<b>3.6.03.09.02.0001</b>	<b>EDUCACION AMBIENTAL MUNICIPAL URBANA Y RURAL, CON LA IMPLEMENTACION DE PROCESOS DE PARTICIPACION CIUDADANA</b>	0,00
3.6.03.09.02.0001.0153811	Educación Ambiental Municipal Urbana Y Rural, Con La Implementación De Procesos De Participación Ciudadana.	0,00
<b>3.6.03.09.03</b>	<b>PLAN DE MONITOREO AMBIENTAL</b>	20.000.000,00
<b>3.6.03.09.03.0001</b>	<b>RESTAURACION Y RECUPERACION AMBIENTAL DE LAS ZONAS DE ALTA FRAGILIDAD ECOLOGICA</b>	<b>20.000.000,00</b>
3.6.03.09.03.0001.0153890	Promover Y Fomentar Procesos De Recuperación Y Conservación De Especies De Flora Y Fauna En Extinción.	5.000.000,00
3.6.03.09.03.0001.0253890	Montaje De Viveros Comunitarios.	0,00
3.6.03.09.03.0001.0353835	Fortalecer El Programa De Incentivo A La Conservación Ambiental	0,00
3.6.03.09.03.0001.0453890	Construcción Y Adecuación De Un Parque Temático De La Biodiversidad.	0,00
3.6.03.09.03.0001.0553890	Fortalecimiento Del Corredor Biológico Rural Veredas La Argentina, Maravelez, Y Pisamal.	0,00
3.6.03.09.03.0001.0653890	Diagnóstico De Zonas De Alto Riesgo Rural Y Urbano.	5.000.000,00
3.6.03.09.03.0001.0753890	Recuperación De Áreas De Alta Fragilidad Ecológica.	10.000.000,00
<b>3.6.03.09.03.0002</b>	<b>PLAN DE MONITOREO, CONTROL Y SEGUIMIENTO AMBIENTAL EN LA ZONA FRANCA Y ZONA INDUSTRIAL AREA URBANA Y VIA PANAMERICANA</b>	0,00
3.6.03.09.03.0002.0153890	Formulación, Certificación, Ejecución, Promoción Del Plan De Monitoreo, Control Y Seguimiento Ambiental.	0,00
<b>3.6.03.10</b>	<b>SECTOR GOBIERNO</b>	<b>206.139.469,00</b>
<b>3.6.03.10.01</b>	<b>EFICIENCIA ADMINISTRATIVA Y OPTIMIZACION DE LOS PROCESOS</b>	<b>115.486.869,00</b>
<b>3.6.03.10.01.0001</b>	<b>LATEBAIDA DIGITAL</b>	<b>81.000.000,00</b>
3.6.03.10.01.0001.0153911	Zonas De Acceso A Internet Inalámbrico Gratuito a través de la instalación de un portan interactivo comunal en el marco de La Tebaida Digital.	15.000.000,00
3.6.03.10.01.0001.0253911	Masificación De Infraestructura En Computadores Y Conectividad En El Marco De La Tebaida Digital.- 25 Computadores	0,00
3.6.03.10.01.0001.0353911	Implementación Del Modelo De ESCUELA ABIERTA A La Comunidad Y A Los Estudiantes.	20.000.000,00
3.6.03.10.01.0001.0453911	Alfabetización Digital, Apropiación Y Aprovechamiento De Las De Las TIC'S En El Marco De La Tebaida Digital.	0,00

3.6.03.10.01.0001.0553911	Desarrollo, Generación Y Adaptación De Contenidos	0,00
3.6.03.10.01.0001.0653911	Sistema De Gestión Documental (Ventanillas Únicas Digitales - Archivo Digital)	15.000.000,00
3.6.03.10.01.0001.0753911	Adquisición De Equipos De Apoyo Administrativo y De Seguridad Ciudadana	31.000.000,00
<b>3.6.03.10.01.0002</b>	<b>INSTRUMENTOS DE PLANIFICACION</b>	<b>19.486.869,00</b>
3.6.03.10.01.0002.0153918	Sistema de planificación y Banco De Proyectos	9.486.869,00
3.6.03.10.01.0002.0253918	Revisión Y Ajustes Al PBOT	0,00
3.6.03.10.01.0002.0353918	Diseño e Implementación de los Instrumentos de Gestion y Financiación para la Intervención Urbanistica Area Urbana del Sur	0,00
3.6.03.10.01.0002.0453918	Estratificación Municipal	0,00
3.6.03.10.01.0002.0553918	Implementación Y Actualización SISBEN III	0,00
3.6.03.10.01.0002.0653918	Sistema Único De Información Sui	0,00
3.6.03.10.01.0002.0753918	Control Físico	10.000.000,00
3.6.03.10.01.0002.0853918	Presupuesto Participativo	0,00
<b>3.6.03.10.01.0003</b>	<b>SISTEMA DE GESTION INTEGRAL</b>	<b>0,00</b>
3.6.03.10.01.0003.0153918	Implementación De Los Principios, Requisitos Y Directrices Establecidos En El MECI Y Su Relación Con El Modelo NTC-GP 1000.	0,00
3.6.03.10.01.0003.0253918	Implementación Del Sistema De Gestión De Calidad	0,00
3.6.03.10.01.0003.0353918	Gestión Del Talento Humano	0,00
3.6.03.10.01.0003.0453918	Mecanismos De Participación Ciudadana.	0,00
<b>3.6.03.10.01.0004</b>	<b>ACTUALIZACION Y MANTENIMIENTO DE HARDWARE Y SOFTWARE</b>	<b>15.000.000,00</b>
3.6.03.10.01.0004.0153903	Actualización Sistemas De Información Municipal (SCT,SCO,SAP, IRC, SICO E IC, Etc.)	15.000.000,00
<b>3.6.03.10.03</b>	<b>GESTION FINANCIERA</b>	<b>30.652.600,00</b>
<b>3.6.03.10.03.0001</b>	<b>AUMENTO DEL RECAUDO DE LAS RENTAS MUNICIPALES</b>	<b>30.652.600,00</b>
3.6.03.10.03.0001.0153918	Recuperación Cartera	30.652.600,00
3.6.03.10.03.0001.0253918	Control Y Seguimiento A Las Actividades Comerciales E Industriales Del Municipio	0,00
3.6.03.10.03.0001.0353918	Actualización Predial, Catastral Y Avalúos.	0,00
3.6.03.10.03.0001.0453918	Modernización Código De Rentas Municipales	0,00
<b>3.6.03.10.04</b>	<b>LA TEBAIDA UN MUNICIPIO MAS PACIFICO Y SEGURO</b>	<b>55.000.000,00</b>
<b>3.6.03.10.04.0001</b>	<b>RESOLUCION PACIFICA DE LOS CONFLICTOS</b>	<b>35.000.000,00</b>
3.6.03.10.04.0001.0153912	Resolución De Conflictos Vía La Mediación Pacífica	25.000.000,00
3.6.03.10.04.0001.0253912	Mecanismos Para Reducir La Violencia Y Los Eventos Conflictivos.	10.000.000,00
3.6.03.10.04.0001.0353912	Formulación De Un Plan De Acción Orientado A Consolidar Una Cultura De Promoción, Respeto, Protección Y Garantía De Los Derechos Humanos Con El Apoyo Del Min. Del Interior Y Justicia	0,00
<b>3.6.03.10.04.0002</b>	<b>CULTURA DE PAZ Y NO VIOLENCIA</b>	<b>20.000.000,00</b>
3.6.03.10.04.0002.0153912	Implementación De Redes Eje Seguro	0,00
3.6.03.10.04.0002.0253912	Fondo De Seguridad	0,00

3.6.03.10.04.0002.0353912	Creación Del Observatorio Del Delito	0,00
3.6.03.10.04.0002.0453907	Dotación Y Equipos Red De Seguridad	0,00
3.6.03.10.04.0002.0553912	Articulación De Actividades Con La Policía Cívica Juvenil.	0,00
3.6.03.10.04.0002.0653912	Apoyo A La Atención Integral A Jóvenes Con Conflicto En El Municipio De La Tebaida Menor Infractor	10.000.000,00
3.6.03.10.04.0002.0753912	Convenio Instituto Nacional Penitenciario (INPEC)	10.000.000,00
<b>3.6.03.10.06</b>	<b>PREVENCIÓN Y ATENCIÓN DE DESASTRES</b>	<b>5.000.000,00</b>
<b>3.6.03.10.06.0001</b>	<b>FORTALECIMIENTO DEL CLOPAD</b>	<b>5.000.000,00</b>
3.6.03.10.06.0001.0153990	Fondo Local Para La Atención De Emergencias Y Calamidades Domesticas	5.000.000,00
3.6.03.10.06.0001.0253990	Implementación Planes De Contingencia	0,00
3.6.03.10.06.0001.0353990	Prevención Y Atención Del Riesgo	0,00
3.6.03.10.06.0001.0453990	Apoyo Cuerpos De Socorro	0,00
<b>3.6.03.11</b>	<b>SECTOR AGROPECUARIO</b>	<b>25.000.000,00</b>
<b>3.6.03.11.01</b>	<b>FORTALECIMIENTO DEL SECTOR PRODUCTIVO AGROINDUSTRIAL Y TURISTICO</b>	<b>25.000.000,00</b>
<b>3.6.03.11.01.0001</b>	<b>SEGURIDAD ALIMENTARIA Y ASISTENCIA TECNICA INTEGRAL PARA PEQUEÑOS Y MEDIANOS PRODUCTORES DEL MUNICIPIO DE LA TEBADA</b>	<b>15.000.000,00</b>
3.6.03.11.01.0001.0154011	Fomento De Sistemas Productivos Sostenibles, Que Generen Procesos De Seguridad Alimentaria Rural.	15.000.000,00
3.6.03.11.01.0001.0254011	Fomento De Huertas Comunitarias Urbanas.	0,00
3.6.03.11.01.0001.0354011	Asistencia Técnica-Asesoría, Capacitación, Transferencia De Tecnología, Acompañamiento, Visitas De Campo, Atención A Productores Y Formulación De Proyectos,	0,00
<b>3.6.03.11.01.0002</b>	<b>PROMOCION Y FOMENTO DE PROCESOS DE PRODUCCION AGROPECUARIA, AGROINDUSTRIAL, AGROTURISTICA INTEGRAL SOSTENIBLE Y VIABLE.</b>	<b>10.000.000,00</b>
3.6.03.11.01.0002.0154011	Fortalecimiento De ASOPROORTEB. Fortalecimiento De ÁMATE , ASAMET Y FUNDISTEB (Asociaciones Productivas).	0,00
3.6.03.11.01.0002.0254011	Fomento Y Aplicación De Sistemas Productivos Agropecuarios Sostenibles Y Amigables Con El Ambiente.	0,00
3.6.03.11.01.0002.0354011	Fomento De Un Trapiche Panelero Comunitario Rural.	0,00
3.6.03.11.01.0002.0454011	Fortalecimiento De Los Grupos De Mujeres Rurales En Procesos Agroindustriales.	10.000.000,00
3.6.03.11.01.0002.0554011	Fomento De Granjas Integrales Rurales	0,00
<b>3.6.03.11.02</b>	<b>PROMOCION DEL MERCADO, TURISMO RURAL, COMERCIALIZACION AGROPECUARIA Y AGROINDUSTRIAL.</b>	<b>0,00</b>
<b>3.6.03.11.02.0001</b>	<b>FOMENTO DE PROGRAMAS DE MERCADEO Y COMERCIALIZACION SOSTENIBLE.</b>	<b>0,00</b>
3.6.03.11.02.0001.0154011	Fortalecimiento de una alianza productiva-	0,00
3.6.03.11.02.0001.0254011	Fomento De La Producción De Plantas Aromáticas Y Medicinales.	0,00
3.6.03.11.02.0001.0354090	Un Plan De Turismo Construido Y Funcionando-	0,00
3.6.03.11.02.0001.0454090	Un Comité De Turismo Local Operando.	0,00

3.6.03.11.02.0001.0554090	Portafolio De Servicios Turístico	0,00
3.6.03.11.02.0001.0654011	Implementación De Procesos Productivos Con Agricultura Por Contrato.	0,00
3.6.03.11.02.0001.0754011	Desarrollo Empresarial Con El Fomento Producción Y Agroindustrialización Del Cultivo De Plantas Aromáticas Y Medicinales.	0,00
3.6.03.11.02.0001.0854090	Construcción Del Parador Agroindustrial Y Agropecuario Con Énfasis En El Mercadeo Y Comercialización De Productos De Locales.	0,00
3.6.03.11.02.0001.0954090	Fortalecimiento Del Fondo Rotatorio Microempresarial	0,00
<b>3.6.03.11.02.0002</b>	<b>IMPEMENTACION DE PROGRAMAS DE GESTION MICROEMPRESARIAL SOSTENIBLE</b>	<b>0,00</b>
3.6.03.11.02-0002.0154090	Promover Procesos De Microcréditos Con Convenios Con Entidades Competentes En El Tema.	0,00
<b>3.6.03.12</b>	<b>SECTOR SANEAMIENTO BASICO Y AGUA POTABLE</b>	<b>247.239.235,00</b>
<b>3.6.03.12.01</b>	<b>SERVICIOS PUBLICOS</b>	<b>247.239.235,00</b>
<b>3.6.03.12.01.0001</b>	<b>PLAN DEPARTAMENTAL DE AGUAS</b>	<b>247.239.235,00</b>
3.6.03.12.01.0001.0154114	Transferencia del 60% del 5.4% del SGP correspondiente a Saneamiento básico y agua potable.	247.239.235,00
<b>3.6.03.12.01.0002</b>	<b>MEJORAMIENTO DEL PROGRAMA DE ALUMBRADO PUBLICO</b>	<b>0,00</b>
3.6.03.12.01.0002.0154114	Estudios y diseños	0,00
<b>3.6.03.12.01.0003</b>	<b>PLAN DE GESTION INTEGRAL DE RESIDUOS SOLIDOS-PGIRS</b>	<b>0,00</b>
3.6.03.12.01.0003.0154114	Estudios Y Diseños	0,00
3.6.03.12.01.0003.0254131	Barrido De Vías Y Áreas Publicas	0,00
3.6.03.12.01.0003.0354131	Recolección De Residuos Sólidos	0,00
3.6.03.12.01.0003.0454131	Disposición Final De Residuos Sólidos	0,00
3.6.03.12.01.0003.0554108	Mantenimiento Maquinaria Y Equipos De Residuos Sólidos	0,00
3.6.03.12.01.0003.0654132	Adquisición De Áreas De Interés Social	0,00
3.6.03.12.01.0003.0754111	Realización De Campañas De Educación Comunitaria	0,00
3.6.03.12.01.0003.0854109	Apoyo administrativo	0,00
<b>3.6.03.12.02</b>	<b>SANEAMIENTO BASICO RURAL</b>	<b>0,00</b>
<b>3.6.03.12.02.0001</b>	<b>MANEJO DE SISTEMAS SOSTENIBLES DE AGUAS RESIDUALES RURALES</b>	<b>0,00</b>
3.6.03.12.02.0001.0154103	Fomento De Sistemas Sostenibles De Tratamiento De Aguas Residuales: Actividades (Construcción De Pozos)	0,00
<b>3.6.03.12.02.0002</b>	<b>ESTABLECIMIENTO Y MANEJO DE SISTEMAS DE AGUAS DE CONSUMO RURAL</b>	<b>0,00</b>
3.6.03.12.02.0002.0154101	Construcción y potabilización Acueductos Rurales Comunitarios y Veredales.	0,00
3.6.03.12.02.0002.0254103	Adecuación De Sistemas De Potabilización Del Agua De Consumo Humano	0,00
<b>3.6.03.13</b>	<b>SECTOR TRABAJO Y SEGURIDAD SOCIAL</b>	<b>32.008.817,00</b>
<b>3.6.03.13.01</b>	<b>CAPACITACION PARA EL EMPLEO</b>	<b>22.008.817,00</b>

<b>3.6.03.13.01.0001</b>	<b>CONVENIOS INTERADMINISTRATIVOS CON INSTITUCIONES DE EDUCACION TECNICA FORMAL Y NO FORMAL PARA LA DEMANDA DE SERVICIOS LABORALES EXISTENTE Y PROYECTOS FUTUROS</b>	22.008.817,00
3.6.03.13.01.0001.0154290	Apoyo A Los Empresarios Del Sector Turístico Del Municipio, Con Procesos De Formación En Temas De: Promoción, Planificación, Logística E Infraestructura.	0,00
3.6.03.13.01.0001.0254211	Formación Técnica Y Tecnológica Como Operadores Logísticos Dirigidos A La Población En General, Vulnerable O No.	2.008.817,00
3.6.03.13.01.0001.0354211	Computadores Para La Comunidad Academica	0,00
3.6.03.13.01.0001.0454211	Convenio Entre Organizaciones No Gubernamentales Y La Administración Municipal Para La Formación En Competencias Laborales.	20.000.000,00
<b>3.6.03.13.02</b>	<b>FOMENTO AL EMPRENDERISMO</b>	10.000.000,00
<b>3.6.03.13.02.0001</b>	<b>FONDO ROTATORIO MICROEMPRESARIAL</b>	10.000.000,00
3.6.03.13.02.0001.0154290	Apoyo A Los Proyectos De Reactivación Económica Para Población Vulnerable Mediante Convenio Con El SENA Para Asistencia Técnica – Plan De Negocios	0,00
3.6.03.13.02.0001.0254290	Apoyo A Proyectos Productivos Empresariales Liderados Por Jóvenes Bachilleres	0,00
3.6.03.13.02.0001.0354211	Apoyo Técnico Y De Formación Para La Creación De Un Taller En Confecciones Y Manufacturas A Madres Cabeza De Hogar.	0,00
3.6.03.13.02.0001.0454211	Apoyo Técnico – Plan De Negocios A Las Mejores Propuestas De Jóvenes Profesionales Recién Egresados En La Creación De Empresas Asociativas, Relacionadas Con Proyectos Productivos.	10.000.000,00
<b>3.6.03.13.02.0002</b>	<b>DE LA INFORMALIDAD A LA FORMALIDAD</b>	0,00
3.6.03.13.02.0002.0154211	Asistencia Técnica Y Procesos De Formación A Los Comerciantes Informales	0,00
3.6.03.13.02.0002.0254290	Vinculación De Los Comerciantes Informales A Proyectos Microempresariales.	0,00
<b>3.6.03.13.02.0003</b>	<b>REACTIVACION COMERCIAL</b>	0,00
3.6.03.13.02.0003.0154290	Asociado A Actividades, Culturales, Recreativas Deportivas Y Comerciales.	0,00
3.6.03.13.02.0003.0254290	Promoción y organización fiestas aniversarias	0,00
3.6.03.13.02.0003.0354290	Diseño Y Producción Del Portafolio Municipal De Oferta De Bienes Y Servicios	0,00
<b>3.6.03.13.03</b>	<b>PARTICIPACION EN PROYECTOS REGIONALES PARA LA GENERACION DE EMPLEO</b>	<b>0,00</b>
<b>3.6.03.13.03.0001</b>	<b>COFINANCIACION DE PROYECTOS PRODUCTIVOS</b>	<b>0,00</b>
3.6.03.13.03.0001.0154290	Gestión Para La Instalación De Parques Temáticos.	0,00
3.6.03.13.03.0001,0254290	Gestión Y Apoyo Para El Proyecto De Producción De Alcohol Carburante	0,00
<b>3.6.03.14</b>	<b>SECTOR VIVIENDA</b>	<b>30.000.000,00</b>
<b>3.6.03.14.01</b>	<b>POR UNA VIVIENDA INTEGRAL</b>	<b>30.000.000,00</b>



<b>3.6.03.14.01.0001</b>	<b>VIVIENDA DE INTERES SOCIAL</b>	30.000.000,00
3.6.03.14.01.0001.0154390	Asesoramiento Y Acompañamiento Para El Desarrollo De Los Programas De Vivienda De Interés Social	15.000.000,00
3.6.03.14.01.0001.0254303	Cofinanciación En Obras de Saneamiento Básico a Proyectos De Vivienda	15.000.000,00
<b>3.6.03.14.02</b>	<b>MEJORAMIENTO DE VIVIENDA</b>	<b>0,00</b>
<b>3.6.03.14.02.0001</b>	<b>APOYO A PROGRAMAS DE MEJORAMIENTO DE VIVIENDA DE INTERES SOCIAL</b>	0,00
3.6.03.14.02.0001.0154303	Cofinanciación Programas De Mejoramiento De Vivienda de interes social	0,00
<b>3.6.03.15</b>	<b>SECTOR DESARROLLO COMUNITARIO</b>	<b>238.576.830,00</b>
<b>3.6.03.15.01</b>	<b>ATENCION A LA POBLACION VULNERABLE</b>	<b>238.576.830,00</b>
<b>3.6.03.15.01.0001</b>	<b>GERENCIA SOCIAL</b>	67.000.000,00
3.6.03.15.01.0001.0154412	Observatorio Social, Pedagogía Social y Control Y Seguimiento a La Acción Social	52.000.000,00
3.6.03.15.01.0001.0254412	Atención A La Población vulnerable, Infancia y Adolescencia, y Acciones Contra La Pobreza Extrema En el Municipio	15.000.000,00
<b>3.6.03.15.01.0002</b>	<b>ATENCION INTEGRAL AL ADULTO MAYOR</b>	<b>40.000.000,00</b>
3.6.03.15.01.0002.0154412	Apoyo A Actividades Grupos De Adulto Mayor	15.000.000,00
3.6.03.15.01.0002.0254412	Apoyo A Los Programas Del Hogar De Paso	0,00
3.6.03.15.01.0002.0354412	Prestar Servicio En Salud, Alimentación, Alojamiento, Recreación Y Talleres De Manualidades Fisioterapia Y Ludo Terapia. A Los Adultos Mayores Del Hogar Del Anciano Arcesio Aristizabal	25.000.000,00
<b>3.6.03.15.01.0003</b>	<b>POBLACION DESPLAZADA</b>	<b>18.000.000,00</b>
3.6.03.15.01.0003.0154412	Atención Al Desplazado Y Al Reincorporado, Mediante La Prestación De Servicios Establecido Por La Ley Nacional Al Respecto Alojamiento, Alimentación Y Participación De Esta Población En Los Programas Productivos Y Educativos, Definidos Para Reactivación E	18.000.000,00
<b>3.6.03.15.01.0004</b>	<b>DISCAPACITADOS</b>	<b>10.000.000,00</b>
3.6.03.15.01.0004.0154412	Atención A La Población Con Discapacidad Mediante Convenio De Apoyo Interinstitucional Con Instituciones Del Orden Municipal Especializadas En Prestación De Servicios A Esta Población.	10.000.000,00
<b>3.6.03.15.01.0005</b>	<b>INFANCIA ADOLESCENCIA Y JUVENTUD</b>	<b>63.000.000,00</b>
3.6.03.15.01.0005.0154412	Diseño E Implementación De Programas Sobre, Control Prenatal, Sexualidad, Autoestima, Proyectos De Vida.	0,00
3.6.03.15.01.0005.0254412	Diseño De Programas Para La Atención Especial A La Infancia Y La Juventud Como Estrategia Para Contrarrestar El Maltrato Infantil, La Explotación Laboral De Menores Y Atender Al Menor Infractor.	15.000.000,00
3.6.03.15.01.0005.0354412	Erradicación De La Mendicidad (Niños Y Adultos) A Través De Programas Sociales Monitoreados.	0,00

3.6.03.15.01.0005.0454412	Implementación De Programas Que Contribuyan A Contrarrestar El Consumo De Sustancias Alucinógenas Y Bebidas Embriagantes, La Prostitución, El Abuso Sexual Infantil, La Violencia Intrafamiliar, Con La Participación De La Red Juntos, El Consejo Municipal De	15.000.000,00
3.6.03.15.01.0005.0554412	Gestionar Y Apoyar Programas Mediante Convenio Interinstitucional Con Organizaciones Relacionados Con Procesos De Formación Laboral, Competencias Educativas, Ocupación Del Tiempo Libre En Actividades Recreativas, Deportivas Y Culturales, Dirigidos A La Po	18.000.000,00
3.6.03.15.01.0005.0654412	Gestionar Y Apoyar Programas Mediante Convenio Interinstitucional Con Organizaciones, Para Implementar Programas Relacionados Con Seguridad Alimentaria, Restaurantes Infantiles, Nutrición, Para Atender La Población Infantil Y La Juventud.	0,00
3.6.03.15.01.0005.0754412	Implementación De Un Sistema De Información Que Permita Identificar Y Hacer Seguimiento A Los Programas De Atención A La Población Infantil, Madres Gestantes, Adolescentes Y Jóvenes, Discapacitados.	0,00
3.6.03.15.01.0005.0854412	Implementación De Un Programa Especial De Apoyo A La Mujer Y A La Familia Para Contrarrestar La Violencia Intrafamiliar Y La Desintegración Familiar.	15.000.000,00
<b>3.6.03.15.01.0006</b>	<b>MINORIAS ETNICAS</b>	<b>0,00</b>
3.6.03.15.01.0006.0154412	Apoyo Al Programa De Atención Social A Las Familias Indígenas	0,00
<b>3.6.03.15.01.0007</b>	<b>COFINANCIACION PROYECTOS DE ASISTENCIA SOCIAL</b>	<b>40.576.830,00</b>
3.6.03.15.01.0007.0154412	Cofinanciación Red JUNTOS	40.576.830,00
<b>3.6.03.15.01.0008</b>	<b>ATENCION INTEGRAL PRIMERA INFANCIA</b>	<b>0,00</b>
3.6.03.15.01.0008.0154403	Mejoramiento y adecuación infraestructura	0,00
3.6.03.15.01.0008.0254412	Programas de atención integral la,,	0,00
3.6.03.15.01.0008.0354412	Plan ampliado de inmunización	0,00
<b>3.6.03.16</b>	<b>SECTOR ARTE Y CULTURA</b>	<b>31.593.504,00</b>
<b>3.6.03.16.01</b>	<b>LA TEBAIDA EDEN CULTURAL DE COLOMBIA</b>	<b>31.593.504,00</b>
<b>3.6.03.16.01.0001</b>	<b>PROCESOS DE FORMACION</b>	<b>31.593.504,00</b>
3.6.03.16.01.0001.0154534	Coordinación Formación Artística, Cultural Y De Actividades Lúdicas	13.000.000,00
3.6.03.16.01.0001.0254511	Monitores E Instructores Culturales Para El Sector Rural Y Urbano	8.400.000,00
3.6.03.16.01.0001.0354534	Apoyo De Grupos De Formación Artística En Danzas, Teatro, Música Y Artes Plásticas.	0,00
3.6.03.16.01.0001.0454534	Fortalecimiento A Grupos Artísticos Organizados Y Articulados En El Sistema Local De Cultura.	0,00
3.6.03.16.01.0001.0554534	Casa De La Juventud	10.193.504,00
<b>3.6.03.16.01.0002</b>	<b>PROGRAMACION DE JORNADAS CULTURALES</b>	<b>0,00</b>
3.6.03.16.01.0002.0154534	Reactivación De Los Escenarios Culturales	0,00



3.6.03.16.01.0002.0254534	Programación De Eventos Culturales De Carácter Institucional. Semana A Semana Y Anuales. Lo Mejor De Mi Pueblo, Cine Club Al Barrio Y La Vereda Y Semana Cultural	0,00
3.6.03.16.01.0002.0354534	Intercambios Culturales, Locales Y Regionales	0,00
3.6.03.16.01.0002.0454534	Promoción Y Fomento De Los Clubes De Lectura.	0,00
<b>3.6.03.17</b>	<b>SECTOR RECREACION Y DEPORTES</b>	<b>42.212.672,00</b>
<b>3.6.03.17.01</b>	<b>TRABAJANDO POR EL DEPORTE Y LA RECREACION</b>	<b>42.212.672,00</b>
<b>3.6.03.17.01.0001</b>	<b>CUERPO SANO Y MENTE SANA POR UNA TEBAIDA ACTIVA</b>	<b>42.212.672,00</b>
3.6.03.17.01.0001.0154633	Coordinación Escuelas De Formación Deportiva Y Deporte De Alto Rendimiento	21.000.000,00
3.6.03.17.01.0001.0254633	Instructores Y Monitores En Deporte Y Recreación	1.212.000,00
3.6.03.17.01.0001.0354633	Procesos De Formación Y Actualización A Coordinadores Y Deportistas	500.000,00
3.6.03.17.01.0001.0454633	La Tebaida Fútbol Club-Primera C.	0,00
3.6.03.17.01.0001.0554633	Apoyo A Deportistas De Alto Rendimiento Desarrollando Procesos De Continuidad, Calidad Y Efectividad.	0,00
3.6.03.17.01.0001.0654633	Apoyo Y Fortalecimiento A Las Comisiones Deportivas Como Gestoras Del Desarrollo Del Deporte Asociado. (Fútbol, Microfútbol, Baloncesto, Voleibol, Ciclismo, Ajedrez, Natación, Etc.)	0,00
3.6.03.17.01.0001.0754633	Dotación E Implementación De Elementos Deportivos Y Uniformes A Deportista Y Entrenadores Integrados Al Sistema Municipal Del Deporte.	500.672,00
3.6.03.17.01.0001.0954633	Programación Y Difusión De Festivales, Eventos Deportivos Y Recreativos	16.000.000,00
3.6.03.17.01.0001.1054633	Torneos, Intercambios Y Actividades Recreativas Y Deportivas De Carácter Ínter Colegiales, Comunales, Municipales Y Departamentales	3.000.000,00
3.6.03.17.01.0001.1154633	Promover La Creación Y Reactivación De Clubes Deportivos, - Escuelas Deportivas.	0,00
3.6.03.17.01.0001.1254633	Apoyo Logístico	0,00
<b>3.6.03.18</b>	<b>OTROS SECTORES</b>	<b>191.665.905,00</b>
<b>3.6.03.18.01</b>	<b>INFRAESTRUCTURA ASOCIADA A EQUIPAMIENTOS PUBLICOS</b>	<b>181.753.905,00</b>
<b>3.6.03.18.01.0001</b>	<b>CONSTRUCCION, ADECUACION Y MANTENIMIENTO DE LOS EQUIPAMIENTOS PUBLICOS</b>	<b>181.753.905,00</b>
3.6.03.18.01.0001.0154703	Mantenimiento y Adecuación De Los Equipamientos Municipales	103.804.329,00
3.6.03.18.01.0001.0254701	Construcción Equipamientos Municipales	0,00
3.6.03.18.01.0001.0354703	Mantenimiento Y Adecuaciones A Escenarios Deportivos Y Recreativos	50.000.000,00
3.6.03.18.01.0001.0454703	Mantenimiento Y Adecuaciones A Escenarios Culturales	10.000.000,00
3.6.03.18.01.0001.0554703	Mantenimiento A Parques, Áreas De Cesión Y Zonas Verdes	17.949.576,00

<b>3.6.03.18.02</b>	<b>MEJORAMIENTO EN LA CALIDAD DE VIDA DE LAS PERSONAS EN CUANTO AL TRANSPORTE Y LA MOVILIDAD</b>	9.912.000,00
<b>3.6.03.18.02.0001</b>	<b>CONSTRUCCION Y MANTENIMIENTO DE VIAS URBANAS</b>	0,00
3.6.03.18.02.0001.0154701	Construcción y mantenimiento De Vías Urbanas.	0,00
<b>3.6.03.18.02.0002</b>	<b>CONSTRUCCION Y MANTENIMIENTO DE VIAS RURALES</b>	9.912.000,00
3.6.03.18.02.0002.0154701	Adecuación y mantenimiento de vías rurales	9.912.000,00
<b>3.6.03.18.03</b>	<b>TRANSITO Y TRANSPORTE DE LA MOVILIDAD</b>	0,00
<b>3.6.03.18.03.0001</b>	<b>PLAN VIAL Y CONTROL AL TRANSITO Y TRANSPORTE</b>	0,00
3.6.03.18.03.0001.0154703	Adecuación Y Mantenimiento Amoblamiento Urbano	0,00
3.6.03.18.03.0001.0254704	Plan Vial y De Transporte Municipal	0,00
3.6.03.18.03.0001.0354713	Seguridad Vial	0,00
3.6.03.18.03.0001.0454713	Educación Ciudadana.	0,00
3.6.03.18.03.0001.0554703	Dotación Y Equipos Seguridad Vial Y Educación Ciudadana	0,00
3.6.03.18.03.0001.0654713	Eficiencia y Control Operativo	0,00
3.6.03.18.03.0001.0754703	Mejoramiento De La Señalización Vial Y Turística.	0,00
3.6.03.18.03.0001.0854713	Control Y Seguimiento Sistemas De Transporte Publico	0,00
<b>3.6.03.18.03.0002</b>	<b>PLAN DE AMOBLAMIENTO</b>	0,00
3.6.03.18.03.0002.0154713	Estudio de plan de amoblamiento	0,00
<b>3.6.03.18.03.0003</b>	<b>PLAN MAESTRO</b>	0,00
3.6.03.18.03.0003.0154713	Estudio plan maestro	0,00
<b>3.6.04</b>	<b>INVERSION CON APORTES NACIONALES</b>	<b>2.059.287.055,00</b>
<b>3.6.04.03</b>	<b>SECTOR SALUD</b>	<b>2.039.868.235,00</b>
<b>3.6.04.03.01</b>	<b>SALUD POR LA TEBAIDA QUE QUEREMOS</b>	<b>2.039.868.235,00</b>
<b>3.6.04.03.01.0001</b>	<b>PLAN TERRITORIAL DE SALUD-ASEGURAMIENTO</b>	<b>2.039.868.235,00</b>
3.6.04.03.01.0001.0153228	Promoción De La Afiliación Al Sistema General De Seguridad Social En Salud (Regímenes Contributivo Y Subsidiado).	0,00
3.6.04.03.01.0001.0253228	Identificación Y Priorización De La Población A Afiliar.	0,00
3.6.04.03.01.0001.0353228	Asignación Y Utilización Eficiente De Los Cupos Del Régimen Subsidiado.	0,00
3.6.04.03.01.0001.0453228	Celebración E Inscripción De Los Contratos De Aseguramiento.	2.027.629.026,00
3.6.04.03.01.0001.0553228	Adecuación Tecnológica Y Recurso Humano Para La Administración De La Afiliación En El Municipio.	0,00
3.6.04.03.01.0001.0653228	Administración De Bases De Datos De Afiliados.	0,00
3.6.04.03.01.0001.0753228	Gestión Financiera Del Giro De Los Recursos A Las EPS S E IPS	0,00
3.6.04.03.01.0001.0853228	Interventoría De Los Contratos Del Régimen Subsidiado. 0,4%	8.159.473,00
3.6.04.03.01.0001.0953228	Inspección, Vigilancia Y Control Del Aseguramiento. 0,2%	4.079.736,00
<b>3.6.04.03.01.0002</b>	<b>PLAN TERRITORIAL DE SALUD-SALUD PUBLICA</b>	<b>0,00</b>
3.6.04.03.01.0002.0153229	Acciones De La Promoción De La Salud De La Calidad De Vida.	0,00

3.6.04.03.01.0002.0253229	Acciones De Prevención De Los Riesgos (Biológicos, Sociales, Ambientales Y Sanitarios).	0,00
3.6.04.03.01.0002.0353229	Acciones De Vigilancia En Salud Y Gestión Del Conocimiento	0,00
3.6.04.03.01.0002.0453229	Acciones De Gestión Integral Para El Desarrollo Operativo Y Funcional Del Plan Nacional De Salud Pública.	0,00
<b>3.6.04.07</b>	<b>SECTOR EDUCACION</b>	<b>19.418.820,00</b>
<b>3.6.04.07.01</b>	<b>MEJORAMIENTO CONTINUO DE LA CALIDAD EDUCATIVA</b>	<b>19.418.820,00</b>
<b>3.6.04.07.01.0001</b>	<b>INFRAESTRUCTURA EDUCATIVA</b>	<b>0,00</b>
3.6.04.07.01.0001.0153601	Construcción De Infraestructura Educativa	0,00
3.6.04.07.01.0001.0253603	Mantenimiento Y Adecuación De La Infraestructura Educativa Del Municipio	0,00
<b>3.6.04.07.01.0002</b>	<b>COBERTURA EDUCATIVA</b>	<b>0,00</b>
3.6.04.07.01.0002.0153626	Servicio De Restaurantes Escolares	0,00
3.6.04.07.01.0002.0253626	Programa De Recuperación Nutricional Ambulatoria La Escuela Nutre Al Niño.	0,00
3.6.04.07.01.0002.0353612	Transporte Escolar Para La Población Del Área Rural Del Municipio De La Tebaida.	0,00
3.6.04.07.01.0002.0453612	Canasta Educativa Población Escolar Vulnerable	0,00
3.6.04.07.01.0002.0553612	Aportes a Población De Niveles 1 Y 2 Para Derechos Complementarios	0,00
<b>3.6.04.07.01.0003</b>	<b>CALIDAD DE LA EDUCACION POR UNA TEBAIDA EN PAZ</b>	<b>19.418.820,00</b>
3.6.04.07.01.0003.0153611	Capacitación Para Docentes, Directivos Docentes Y Administrativos De Las Instituciones Educativas Del Municipio De La Tebaida.	0,00
3.6.04.07.01.0003.0253607	Dotación De Mobiliario Escolar, Docente, Equipos, Ayudas Educativas, Software, Textos Escolares Y Demás Materiales Que Contribuyan Al Mejoramiento De La Calidad Educativa E El Municipio De La Tebaida	19.418.820,00
3.6.04.07.01.0003.0353611	Eventos Pedagógicos: Feria De La Ciencia, Olimpiada Matemáticas, Olimpiadas Del Arte, Encuentro De Bilingüismo, Foros Educativos, Fortalecimiento De Los Cursos Pre-ICFES Y Pruebas SABER, Etc.	0,00
3.6.04.07.01.0003.0453603	Convenios Interadministrativos Con Las Siete Instituciones Educativas Para Dotación Según Planes De Mejoramiento	0,00
3.6.04.07.01.0003.0553612	Seguro Estudiantil	0,00
<b>3.6.04.07.02</b>	<b>FORMACION CAPITAL HUMANO</b>	<b>0,00</b>
<b>3.6.04.07.02.0002</b>	<b>FORMACION PARA LA COMPETITIVIDAD Y EL EMPRENDERISMO</b>	<b>0,00</b>
3.6.04.07.02.0002.0153611	Apoyo A Programas De Formación Bilingüe	0,00
3.6.04.07.02.0002.0253611	Reconocimiento A Los Mejores Estudiantes Apoyándoles En El Ingreso A La Universidad.	0,00
<b>3.6.04.10</b>	<b>SECTOR GOBIERNO</b>	<b>0,00</b>
<b>3.6.04.10.02</b>	<b>EFICIENCIA ADMINISTRATIVA Y OPTIMIZACION DE LOS PROCESOS</b>	<b>0,00</b>
<b>3.6.04.10.02.0001</b>	<b>INSTRUMENTOS DE PLANIFICACION</b>	<b>0,00</b>

3.6.04.10.02.0001.0553918	Implementación Y Actualización SISBEN III	0,00
<b>3.6.04.11</b>	<b>SECTOR AGROPECUARIO</b>	<b>0,00</b>
<b>3.6.04.11.01</b>	<b>FORTALECIMIENTO DEL SECTOR PRODUCTIVO AGROINDUSTRIAL</b>	<b>0,00</b>
<b>3.6.04.11.01.0001</b>	<b>FOMENTO DE PROGRAMAS DE SEGURIDAD ALIMENTARIA RURAL Y URBANO</b>	<b>0,00</b>
3.6.04.11.01.0001.0154011	Fomento De Sistemas Productivos Sostenibles, Que Generen Procesos De Seguridad Alimentaria Rural.	0,00
3.6.04.11.01.0001.0254011	Fomento De Huertas Comunitarias Urbanas.	0,00
<b>3.6.04.11.01.0002</b>	<b>EXTENSION RURAL SOSTENIBLE</b>	<b>0,00</b>
3.6.04.11.01.0002.01543011	Asistencia Técnica-Asesoría, Capacitación, Transferencia De Tecnología, Acompañamiento, Visitas De Campo, Atención A Productores Y Formulación De Proyectos,	0,00
<b>3.6.04.11.01.0003</b>	<b>FORTALECIMIENTO DE LAS ASOCIACIONES PRODUCTIVAS AGROPECUARIAS Y AGROINDUSTRIALES</b>	<b>0,00</b>
3.6.04.11.01.0003.0154011	Fortalecimiento De ASOPROORTEB. Fortalecimiento De ÁMATE , ASAMET Y FUNDISTEB (Asociaciones Productivas).	0,00
3.6.04.11.01.0003.0254011	Fomento Y Aplicación De Sistemas Productivos Agropecuarios Sostenibles Y Amigables Con El Ambiente.	0,00
3.6.04.11.01.0003.0354011	Fomento De Un Trapiche Panelero Comunitario Rural.	0,00
3.6.04.11.01.0003.0454011	Fortalecimiento De Los Grupos De Mujeres Rurales En Procesos Agroindustriales.	0,00
3.6.04.11.01.0003.0554011	Fomento De Granjas Integrales Rurales	0,00
<b>3.6.04.11.01.0004</b>	<b>FOMENTO DE CADENAS Y ALIANZAS AGROPECUARIAS Y AGROINDUSTRIALES PRODUCTIVAS</b>	<b>0,00</b>
3.6.04.11.01.0004.0154011	Fortalecimiento De La Alianza Productiva De Plátano.	<b>0,00</b>
<b>3.6.04.11.01.0005</b>	<b>FORTALECIMIENTO DEL CENTRO DE PRODUCCION AGROINDUSTRIAL</b>	<b>0,00</b>
3.6.04.11.01.0005.0154011	Fomento De La Producción De Plantas Aromáticas Y Medicinales.	0,00
<b>3.6.04.11.01.0006</b>	<b>FORTALECIMIENTO DEL TURISMO RURAL SOSTENIBLE</b>	<b>0,00</b>
3.6.04.11.01.0006.0154090	Un Plan De Turismo Construido Y Funcionando En Un 70%	<b>0,00</b>
3.6.04.11.01.0006.0254090	Un Comité De Turismo Local Operando.	<b>0,00</b>
3.6.04.11.01.0006.0354090	Portafolio De Servicios Turístico	<b>0,00</b>
<b>3.6.04.11.01.0007</b>	<b>AUMENTO Y DIVERSIFICACION DE P'ROGRAMAS PRODUCTIVOS DE AGRICULTURA POR CONTRATO</b>	<b>0,00</b>
3.6.04.11.01.0007.0154011	Implementación De Procesos Productivos Con Agricultura Por Contrato.	0,00
3.6.04.11.01.0007.0254011	Desarrollo Empresarial Con El Fomento Producción Y Agroindustrialización Del Cultivo De Plantas Aromáticas Y Medicinales.	<b>0,00</b>

<b>3.6.04.11.01.0008</b>	<b>FORTALECIMIENTO DE UN PUNTO DE VENTA Y MERCADEO DE PRODUCTOS AGROPECUARIOS, AGROINDUSTRIALES, INDUSTRIALES Y MANUALIDADES</b>	<b>0,00</b>
3.6.04.11.01.0008.0154090	Construcción Del Parador Agroindustrial Y Agropecuario Con Énfasis En El Mercadeo Y Comercialización De Productos De Locales.	<b>0,00</b>
<b>3.6.04.11.01.0009</b>	<b>FOMENTO DE INCENTIVOS PARA LA CREACION DE EMPRESAS SOSTENIBLES AGROPECUARIAS Y AGROINDUSTRIALES</b>	<b>0,00</b>
3.6.04.11.01.0009.0154090	Fortalecimiento Del Fondo Rotatorio Microempresarial	0,00
3.6.04.11.01.0009.0254090	Promover Procesos De Microcréditos Con Convenios Con Entidades Competentes En El Tema.	0,00
<b>3.6.04.16</b>	<b>SECTOR ARTE Y CULTURA</b>	<b>0,00</b>
<b>3.6.04.16.01</b>	<b>LA TEBAIDA EDEN CULTURAL DE COLOMBIA</b>	<b>0,00</b>
<b>3.6.04.16.01.0001</b>	<b>PROCESOS DE FORMACION</b>	<b>0,00</b>
3.6.04.16.01.0001.0154534	Coordinación Formación Artística, Cultural Y De Actividades Lúdicas	0,00
3.6.04.16.01.0001.0254511	Monitores E Instructores Culturales Para El Sector Rural Y Urbano	0,00
3.6.04.16.01.0001.0354534	Apoyo De Grupos De Formación Artística En Danzas, Teatro, Música Y Artes Plásticas.	0,00
3.6.04.16.01.0001.0454534	Fortalecimiento A Grupos Artísticos Organizados Y Articulados En El Sistema Local De Cultura.	0,00
3.6.04.16.01.0001.0554534	Casa De La Juventud	0,00
<b>3.6.04.16.01.0002</b>	<b>PROGRAMACION DE JORNADAS CULTURALES</b>	<b>0,00</b>
3.6.04.16.01.0002.0154534	Reactivación De Los Escenarios Culturales	0,00
3.6.04.16.01.0002.0254534	Programación De Eventos Culturales De Carácter Institucional. Semana A Semana Y Anuales. Lo Mejor De Mi Pueblo, Cine Club Al Barrio Y La Vereda Y Semana Cultural	0,00
3.6.04.16.01.0002.0354534	Intercambios Culturales, Locales Y Regionales	0,00
3.6.04.16.01.0002.0454534	Promoción Y Fomento De Los Clubes De Lectura.	0,00
<b>3.6.04.18</b>	<b>OTROS SECTORES</b>	<b>0,00</b>
<b>3.6.04.18.02</b>	<b>SOSTENIBILIDAD EQUIPAMIENTOS</b>	<b>0,00</b>
<b>3.6.04.18.02.0001</b>	<b>INFRAESTRUCTURA VIAS</b>	<b>0,00</b>
3.6.04.18.02.0001.0254701	Adecuación y mantenimiento vías urbanas	0,00
<b>3.6.05</b>	<b>INVERSION CON APORTES DEPARTAMENTALES</b>	<b>100.000.000,00</b>
<b>3.6.05.03</b>	<b>SECTOR SALUD</b>	<b>100.000.000,00</b>
<b>3.6.05.03.01</b>	<b>SALUD POR LA TEBAIDA QUE QUEREMOS</b>	<b>100.000.000,00</b>
<b>3.6.05.03.01.0001</b>	<b>PLAN TERRITORIAL DE SALUD-ASEGURAMIENTO</b>	<b>100.000.000,00</b>
3.6.05.03.01.0001.0153228	Promoción De La Afiliación Al Sistema General De Seguridad Social En Salud (Regímenes Contributivo Y Subsidiado).	0,00
3.6.05.03.01.0001.0253228	Identificación Y Priorización De La Población A Afiliar.	0,00
3.6.05.03.01.0001.0353228	Asignación Y Utilización Eficiente De Los Cupos Del Régimen Subsidiado.	0,00

3.6.05.03.01.0001.0453228	Celebración E Inscripción De Los Contratos De Aseguramiento.	99.400.000,00
3.6.05.03.01.0001.0553228	Adecuación Tecnológica Y Recurso Humano Para La Administración De La Afiliación En El Municipio.	0,00
3.6.05.03.01.0001.0653228	Administración De Bases De Datos De Afiliados.	0,00
3.6.05.03.01.0001.0753228	Gestión Financiera Del Giro De Los Recursos A Las EPS S E IPS	0,00
3.6.05.03.01.0001.0853228	Interventoría De Los Contratos Del Régimen Subsidiado. 0,4%	400.000,00
3.6.05.03.01.0001.0953228	Inspección, Vigilancia Y Control Del Aseguramiento. 0,2%	200.000,00
<b>3.6.05.03.01.0002</b>	<b>PLAN TERRITORIAL DE SALUD-SALUD PUBLICA</b>	
3.6.05.03.01.0002.0153229	Acciones De La Promoción De La Salud De La Calidad De Vida.	0,00
3.6.05.03.01.0002.0253229	Acciones De Prevención De Los Riesgos (Biológicos, Sociales, Ambientales Y Sanitarios).	0,00
3.6.05.03.01.0002.0353229	Acciones De Vigilancia En Salud Y Gestión Del Conocimiento	0,00
3.6.05.03.01.0002.0453229	Acciones De Gestión Integral Para El Desarrollo Operativo Y Funcional Del Plan Nacional De Salud Pública.	0,00
<b>3.6.05.07</b>	<b>SECTOR EDUCACION</b>	<b>0,00</b>
<b>3.6.05.07.01</b>	<b>MEJORAMIENTO CONTINUO DE LA CALIDAD ED</b>	<b>0,00</b>
<b>3.6.05.07.01.0002</b>	<b>COBERTURA EDUCATIVA</b>	0,00
3.6.05.07.01.0002.0353612	Transporte Escolar Para La Población Del Área Rural Del Municipio De La Tebaida.	0,00
<b>3.6.05.07.01.0003</b>	<b>CALIDAD EN LA EDUCACION</b>	0,00
3.6.05.07.01.0003.0253607	Dotación mobiliario Escolar	0,00
<b>3.6.05.09</b>	<b>SECTOR MEDIO AMBIENTE</b>	<b>0,00</b>
<b>3.6.05.09.01</b>	<b>RECUPERACION Y CONSERVACION DE CUENCAS Y MICROCUENCAS</b>	0,00
<b>3.6.05.09.01.0001</b>	<b>RECUPERACION, SANEAMIENTO Y CONSERVACION DE LOS CORREDORES BIOLÓGICOS DE LAS MICROCUENCAS LA JARAMILLA, CRISTALES, EL ESPEJO Y RIO LA VIEJA-</b>	0,00
3.6.05.09.01.0001.0153832	Recuperación Y Conservación De Los Corredores Biológicos Mediante La Conectividad De Ecosistemas Estratégicos Del Área Urbana Y Rural Con Impacto En La Microcuenca La Jaramilla.	0,00
3.6.05.09.01.0001.0253832	Saneamiento Y Recuperación De La Microcuenca Cristales, Con La Implementación De Sistemas Productivos Ambientales Sostenibles.	0,00
3.6.05.09.01.0001.0353832	Recuperación Y Saneamiento Del Río La Vieja, Con Impacto En Las Veredas Maravelez, Pizamal Y Alambrado.	0,00
3.6.05.09.01.0001.0453832	Recuperación Y Conservación De La Microcuenca Del Río Espejo	0,00
<b>3.6.05.09.01.0002</b>	<b>COMPRA Y RECUPERACION Y CONSERVACION DE TERRENOS ADQUIRIDOS CON INPACTO EN ELO ACUEDUCTO URBANO. Arto 111 , Ley 99/93</b>	0,00



3.6.05.09.01.0002.0153832	Recuperación Y Conservación De Terrenos Adquiridos Con Impacto En El Acueducto Urbano. Artículo 111 , Ley 99/93	0,00
<b>3.6.05.09.02</b>	<b>FORTALECIMIENTO INTEGRAL DE LA EDUCACIÓN AMBIENTAL</b>	<b>0,00</b>
<b>3.6.05.09.02.0001</b>	<b>EDUCACION AMBIENTAL MUNICIPAL URBANA Y RURALI, CON LA IMPLEMENTACION DE PROCESOS DE PARTTICIPACION CIUDADANA</b>	<b>0,00</b>
3.6.05.09.02.0001.0153811	Educación Ambiental Municipal Urbana Y Rural, Con La Implementación De Procesos De Participación Ciudadana.	0,00
<b>3.6.05.09.03</b>	<b>PLAN DE MONITOREO AMBIENTAL</b>	<b>0,00</b>
<b>3.6.05.09.03.0001</b>	<b>RESTAURACION Y RECUPERACION AMBIENTAL DE LAS ZONAS DE ALTA FRAGILIDAD ECOLOGICA</b>	<b>0,00</b>
3.6.05.09.03.0001.0153890	Promover Y Fomentar Procesos De Recuperación Y Conservación De Especies De Flora Y Fauna En Extinción.	0,00
3.6.05.09.03.0001.0253890	Montaje De Viveros Comunitarios.	0,00
3.6.05.09.03.0001.0353835	Fortalecer El Programa De Incentivo A La Conservación Ambiental	0,00
3.6.05.09.03.0001.0453890	Construcción Y Adecuación De Un Parque Temático De La Biodiversidad.	0,00
3.6.05.09.03.0001.0553890	Fortalecimiento Del Corredor Biológico Rural Veredas La Argentina, Maravelez, Y Pisamal.	0,00
3.6.05.09.03.0001.0653890	Diagnóstico De Zonas De Alto Riesgo Rural Y Urbano.	0,00
3.6.05.09.03.0001.0753890	Recuperación De Áreas De Alta Fragilidad Ecológica.	0,00
<b>3.6.05.09.03.0002</b>	<b>PLAN DE MONITOREO, CONTROL Y SEGUIMIENTO AMBIENTAL EN LA ZONA FRANCA Y ZONA INDUSTRIAL AREA URBANA Y VIA PANAMERICANA</b>	<b>0,00</b>
3.6.05.09.03.0002.0153890	Formulación, Certificación, Ejecución, Promoción Del Plan De Monitoreo, Control Y Seguimiento Ambiental.	0,00
<b>3.6.05.10</b>	<b>SECTOR GOBIERNO</b>	<b>0,00</b>
<b>3.6.05.10.07</b>	<b>CUERPO DE BOMBEROS</b>	<b>0,00</b>
<b>3.6.05.10.07.0001</b>	<b>CUERPO DE BOMBEROS E INFRAESTRUCTURA</b>	<b>0,00</b>
3.6.05.10.07.0001.0553907	Dotación y equipos cuerpo de bomberos	0,00
<b>3.6.05.11</b>	<b>SECTOR AGROPECUARIO</b>	<b>0,00</b>
<b>3.6.05.11.01</b>	<b>FORTALECIMIENTO DEL SECTOR PRODUCTIVO AGROINDUSTRIAL</b>	<b>0,00</b>
<b>3.6.05.11.01.0001</b>	<b>FOMENTO DE PROGRAMAS DE SEGURIDAD ALIMENTARIA RURAL Y URBANO</b>	<b>0,00</b>
3.6.05.11.01.0001.0254011	Fomento De Huertas Comunitarias Urbanas.	0,00
<b>3.6.05.11.01.0003</b>	<b>FORTALECIMIENTO DE LAS ASOCIACIONES PRODUCTIVAS AGROPECUARIAS Y AGROINDUSTRIALES</b>	<b>0,00</b>
3.6.05.11.01.0003.0254011	Fomento Y Aplicación De Sistemas Productivos Agropecuarios Sostenibles Y Amigables Con El Ambiente.	0,00
3.6.05.11.01.0003.0554011	Fomento De Granjas Integrales Rurales	0,00

<b>3.6.05.11.01.0008</b>	<b>FORTALECIMIENTO DE UN PUNTO DE VENTA Y MERCADEO DE PRODUCTOS AGROPECUARIOS, AGROINDUSTRIALES, INDUSTRIALES Y MANUALIDADES</b>	0,00
3.6.05.11.01.0008.0154090	Construcción Del Parador Agroindustrial Y Agropecuario Con Énfasis En El Mercadeo Y Comercialización De Productos De Locales.	<b>0,00</b>
<b>3.6.05.11.01.0009</b>	<b>FOMENTO DE INCENTIVOS PARA LA CREACION DE EMPRESAS SOSTENIBLES AGROPECUARIAS Y AGROINDUSTRIALES</b>	<b>0,00</b>
3.6.05.11.01.0009.0154090	Fortalecimiento Del Fondo Rotatorio Microempresarial	0,00
<b>3.6.05.11.02</b>	<b>PROMOCION DEL MERCADO, TURISMO RURAL, COMERCIALIZACION AGROPECUARIA Y AGROINDUSTRIAL.</b>	0,00
<b>3.6.05.11.02.0001</b>	<b>FOMENTO DE PROGRAMAS DE MERCADEO Y COMERCIALIZACION SOSTENIBLE.</b>	0,00
3.6.05.11.02.0001.0154011	Fortalecimiento de una alianza productiva-	0,00
3.6.05.11.02.0001.0254011	Fomento De La Producción De Plantas Aromáticas Y Medicinales.	0,00
3.6.05.11.02.0001.0354090	Un Plan De Turismo Construido Y Funcionando-	0,00
3.6.05.11.02.0001.0454090	Un Comité De Turismo Local Operando.	0,00
3.6.05.11.02.0001.0554090	Portafolio De Servicios Turístico	0,00
3.6.05.11.02.0001.0654011	Implementación De Procesos Productivos Con Agricultura Por Contrato.	0,00
3.6.05.11.02.0001.0754011	Desarrollo Empresarial Con El Fomento Producción Y Agroindustrialización Del Cultivo De Plantas Aromáticas Y Medicinales.	0,00
3.6.05.11.02.0001.0854090	Construcción Del Parador Agroindustrial Y Agropecuario Con Énfasis En El Mercadeo Y Comercialización De Productos De Locales.	0,00
3.6.05.11.02.0001.0954090	Fortalecimiento Del Fondo Rotatorio Microempresarial	0,00
<b>3.6.05.14</b>	<b>SECTOR VIVIENDA</b>	<b>0,00</b>
<b>3.6.05.14.02</b>	<b>MEJORAMIENTO DE VIVIENDA</b>	<b>0,00</b>
<b>3.6.05.14.02.0001</b>	<b>APOYO PROGRAMAS DE MEJORAMIENTO DE VIVIENDA DE INTERES SOCIAL</b>	<b>0,00</b>
3.6.05.14.02.0001.0154303	Cofinanciación Programas De Mejoramiento De Vivienda de interés social	0,00
<b>3.6.05.15</b>	<b>SECTOR DESARROLLO COMUNITARIO</b>	<b>0,00</b>
<b>3.6.05.15.01</b>	<b>ATENCION A LA POBLACION VULNERABLE</b>	<b>0,00</b>
<b>3.6.05.15.01.0002</b>	<b>ATENCION INTEGRAL AL ADULTO MAYOR</b>	<b>0,00</b>
3.6.05.15.01.0002.0354412	Prestación de servicios de salud alimentaria	0,00
<b>3.6.05.16</b>	<b>SECTOR ARTE Y CULTURA</b>	<b>0,00</b>
<b>3.6.05.16.01</b>	<b>LA TEBAIDA EDEN CULTURAL DE COLOMBIA</b>	<b>0,00</b>
<b>3.6.05.16.01.0001</b>	<b>PROCESOS DE FORMACION</b>	<b>0,00</b>
3.6.05.16.01.0001.0154534	Coordinación Formación Artística, Cultural Y De Actividades Lúdicas	0,00



3.6.05.16,01.0001.0254511	Monitores E Instructores Culturales Para El Sector Rural Y Urbano	0,00
3.6.05.16.01.0001.0454534	Fortalecimiento grupos artísticos	0,00
<b>3.6.05.18</b>	<b>OTROS SECTORES</b>	<b>0,00</b>
<b>3.6.05.18.02</b>	<b>MEJORAMIENTO EN LA CALIDAD DE VIDA DE LAS PERSONAS EN CUANTO AL TRANSPORTE Y LA MOVILIDAD</b>	<b>0,00</b>
<b>3.6.05.18.02.0001</b>	<b>CONSTRUCCION Y MANTENIMIENTO DE VIAS URBANAS</b>	<b>0,00</b>
3.6.05.18.02.0001.0254701	Adecuación y mantenimiento vías urbanas	0,00
<b>3.6.06</b>	<b>INVERSION CON DONACIONES Y OTROS RECURSOS</b>	<b>0,00</b>
<b>3.6.06.03</b>	<b>SECTOR SALUD</b>	<b>0,00</b>
<b>3.6.06.03.01</b>	<b>SALUD POR LA TEBAIDA QUE QUEREMOS</b>	<b>0,00</b>
<b>3.6.06.03.01.0001</b>	<b>PLAN TERRITORIAL DE SALUD-ASEGURAMIENTO</b>	<b>0,00</b>
3.6.06.03.01.0001.0153228	Promoción De La Afiliación Al Sistema General De Seguridad Social En Salud (Regímenes Contributivo Y Subsidiado).	0,00
3.6.06.03.01.0001.0253228	Otros recursos celebración contratos.	0,00
3.6.06.03.01.0001.0853228	Otrs recursos-Interventoria	0,00
3.6.06.03.01.0001.0953228	Otros recursos Inspección y vigilancia	0,00
3.6.06.03.01.0001.1053228	Promoción De La Afiliación Al Sistema General De Seguridad Social En Salud (Regímenes Contributivo Y Subsidiado).Rifas	0,00
<b>3.6.07</b>	<b>INVERSION CON RECURSOS DEL CREDITO</b>	<b>0,00</b>
<b>3.6.07.18</b>	<b>OTROS SECTORES</b>	<b>0,00</b>
<b>3.6.07.18.02</b>	<b>MEJORAMIENTO EN LA CALIDAD DE VIDA DE LAS PERSONAS EN CUANTO AL TRANSPORTE Y LA MOVILIDAD</b>	<b>0,00</b>
<b>3.6.07.18.02.0001</b>	<b>CONSTRUCCION Y MANTENIMIENTO DE VIAS URBANAS</b>	<b>0,00</b>
3.6.07.18.02.0001.0154701	Construcción y mantenimiento De Vías Urbanas.	0,00
<b>3.6.08</b>	<b>INVERSION SGP LIBRE ASIGNACION</b>	<b>0,00</b>
<b>3.6.08.07</b>	<b>SECTOR EDUCACION</b>	<b>0,00</b>
<b>3.6.08.07.02</b>	<b>FORMACION CAPITAL HUMANO</b>	<b>0,00</b>
<b>3.6.08.07.02.0002</b>	<b>FORMACION PARA LA COMPETITIVIDAD Y EL EMPRENDIMIENTO</b>	<b>0,00</b>
3.6.08.07.02.0002.0153611	Convenio con instituciones Universitarias o Técnicas para prestar asistencia a a las instituciones educativas del Municipio y apoyo a la formación bilingüe.	0,00
3.6.08.07.02.0002.0253611	Reconocimiento a los mejores estudiantes apoyándoles en el Ingreso a la Universidad.	0,00
<b>3.6.08.09</b>	<b>SECTOR MEDIO AMBIENTE</b>	<b>0,00</b>
<b>3.6.08.09.03</b>	<b>PLAN DE MONITOREO AMBIENTAL</b>	<b>0,00</b>
<b>3.6.08.09.03.0001</b>	<b>RESTAURACION Y RECUPERACION AMBIENTAL DE LAS ZONAS DE ALTA FRAGILIDAD ECOLOGICA</b>	<b>0,00</b>
3.6.08.09.03.0001.0253890	Montaje De Viveros Comunitarios.	0,00

3.6.08.09.03.0001.0353835	Fortalecer El Programa De Incentivo A La Conservación Ambiental	0,00
<b>3.6.08.10</b>	<b>SECTOR GOBIERNO</b>	<b>0,00</b>
<b>3.6.08.10.01</b>	<b>EFICIENCIA ADMINISTRATIVA Y OPTIMIZACION DE LOS PROCESOS</b>	<b>0,00</b>
<b>3.6.08.10.01.0001</b>	<b>ACTUALIZACION Y MANTENIMIENTO DE HARDWARE Y SOFYWARE</b>	<b>0,00</b>
3.6.08.10.01.0001.0153903	Actualización Sistemas De Información Municipal (SCT,SCO,SAP, SAFA, SICO Etc.)	0,00
<b>3.6.08.10.01.0002</b>	<b>INSTRUMENTOS DE PLANIFICACION</b>	<b>0,00</b>
3.6.08.10.01.0002.0153918	Sistema de planificación y Banco De Proyectos	0,00
3.6.08.10.01.0002.0253918	Revisión Y Ajustes Al PBOT	0,00
3.6.08.10.01.0002.0353918	Diseño e Implementación de los Instrumentos de Gestion y Financiación para la Intervención Urbanistica Area Urbana del Sur	0,00
3.6.08.10.01.0002.0453918	Estratificación Municipal	0,00
3.6.08.10.01.0002.0553918	Control Físico	0,00
3.6.08.10.01.0002.0653918	Implementación Y Actualización SISBEN III	0,00
3.6.08.10.01.0002.0753918	Sistema Único De Información Sui	0,00
3.6.08.10.01.0002.0853918	Presupuesto Participativo	0,00
<b>3.6.08.10.01.0003</b>	<b>SISTEMA DE GESTION INTEGRAL</b>	<b>0,00</b>
3.6.08.10.01.0003.0153918	Implementación De Los Principios, Requisitos Y Directrices Establecidos En El MECI Y Su Relación Con El Modelo NTC-GP 1000.	0,00
3.6.08.10.01.0003.0253918	Implementación Del Sistema De Gestión De Calidad	0,00
3.6.08.10.01.0003.0353918	Gestión Del Talento Humano	0,00
3.6.08.10.01.0003.0453918	Mecanismos De Participación Ciudadana.	0,00
<b>3.6.08.10.01.0004</b>	<b>LATEBAIDA DIGITAL</b>	<b>0,00</b>
3.6.08.10.01.0004.0153911	Masificación De Infraestructura En Computadores Y Conectividad En El Marco De La Tebaida Digital.	0,00
3.6.08.10.01.0004.0253911	Zonas De Acceso A Internet Inalámbrico Gratuito a través de la instalación de un portan interactivo comunal en el marco de La Tebaida Digital.	0,00
3.6.08.10.01.0004.0353911	Sistema De Gestión Documental (Ventanillas Únicas Digitales - Archivo Digital)	0,00
<b>3.6.08.10.03</b>	<b>GESTION FINANCIERA</b>	<b>0,00</b>
<b>3.6.08.10.03.0001</b>	<b>AUMENTO DEL RECAUDO DE LAS RENTAS MUNICIPALES</b>	<b>0,00</b>
3.6.08.10.03.0001.0153918	Recuperación Cartera	0,00
3.6.08.10.03.0001.0253918	Control Y Seguimiento A Las Actividades Comerciales E Industriales Del Municipio	0,00
3.6.08.10.03.0001.0353918	Actualización Predial, Catastral Y Avalúos.	0,00
3.6.08.10.03.0001.0453918	Modernización Código De Rentas Municipales	0,00
<b>3.6.08.10.04</b>	<b>LA TEBAIDA UN MUNICIPIO MAS PACIFICO Y SEGURO</b>	<b>0,00</b>
<b>3.6.08.10.04.0001</b>	<b>RESOLUCION PACIFICA DE LOS CONFLICTOS</b>	<b>0,00</b>
3.6.08.10.04.0001.0153912	Resolución De Conflictos Vía La Mediación Pacifica	0,00

3.6.08.10.04.0001.0253912	Mecanismos Para Reducir La Violencia Y Los Eventos Conflictivos.	0,00
3.6.08.10.04.0001.0353912	Formulación De Un Plan De Acción Orientado A Consolidar Una Cultura De Promoción, Respeto, Protección Y Garantía De Los Derechos Humanos Con El Apoyo Del Min. Del Interior Y Justicia	0,00
<b>3.6.08.10.04.0002</b>	<b>CULTURA DE PAZ Y NO VIOLENCIA</b>	<b>0,00</b>
3.6.08.10.04.0002.0153912	Implementación De Redes Eje Seguro	0,00
3.6.08.10.04.0002.0253912	Fondo De Seguridad	0,00
3.6.08.10.04.0002.0353912	Creación Del Observatorio Del Delito	0,00
3.6.08.10.04.0002.0453907	Dotación Y Equipos Red De Seguridad	0,00
3.6.08.10.04.0002.0553912	Articulación De Actividades Con La Policía Cívica Juvenil.	0,00
3.6.08.10.04.0002.0653912	Apoyo A La Atención Integral A Jóvenes Con Conflicto En El Municipio De La Tebaida Menor Infractor	0,00
3.6.08.10.04.0002.0753912	Convenio Instituto Nacional Penitenciario (INPEC)	0,00
<b>3.6.08.10.06</b>	<b>PREVENCIÓN Y ATENCIÓN DE DESASTRES</b>	<b>0,00</b>
<b>3.6.08.10.06.0001</b>	<b>FORTALECIMIENTO DEL CLOPAD</b>	<b>0,00</b>
3.6.08.10.06.0001.0153990	Fondo Local Para La Atención De Emergencias Y Calamidades Domesticas	0,00
3.6.08.10.06.0001.0253990	Implementación Planes De Contingencia	0,00
3.6.08.10.06.0001.0353990	Prevención Y Atención Del Riesgo	0,00
3.6.08.10.06.0001.0453990	Apoyo Cuerpos De Socorro	0,00
<b>3.6.08.11</b>	<b>SECTOR AGROPECUARIO</b>	<b>0,00</b>
<b>3.6.08.11.01</b>	<b>FORTALECIMIENTO DEL SECTOR PRODUCTIVO AGROINDUSTRIAL Y TURISTICO</b>	<b>0,00</b>
<b>3.6.08.11.01.0002</b>	<b>SEGURIDAD ALIMENTARIA Y ASISTENCIA TECNICA INTEGRAL PARA PEQUEÑOS Y MEDIANOS PRODUCTORES DEL MUNICIPIO DE LA TEBAIDA</b>	<b>0,00</b>
3.6.08.11.01.0002.0154011	Asistencia Técnica-Asesoría, Capacitación, Transferencia De Tecnología, Acompañamiento, Visitas De Campo, Atención A Productores Y Formulación De Proyectos,	0,00
<b>3.6.08.14</b>	<b>SECTOR VIVIENDA</b>	<b>0,00</b>
<b>3.6.08.14.01</b>	<b>POR UNA VIVIENDA INTEGRAL</b>	<b>0,00</b>
<b>3.6.08.14.01.0001</b>	<b>VIVIENDA DE INTERES SOCIAL</b>	<b>0,00</b>
3.6.08.14.01.0001.0154390	Asesoramiento Y Acompañamiento Para El Desarrollo De Los Programas De Vivienda De Interés Social	0,00
3.6.08.14.01.0001.0254303	Cofinanciación En Obras de Saneamiento Básico a Proyectos De Vivienda	0,00
<b>3.6.08.14.02</b>	<b>MEJORAMIENTO DE VIVIENDA</b>	<b>0,00</b>
<b>3.6.08.14.02.0001</b>	<b>APOYO A PROGRAMAS DE MEJORAMIENTO DE VIVIENDA</b>	<b>0,00</b>
3.6.08.14.02.0001.0154303	Cofinanciación Proyectos De Mejoramiento De Vivienda	0,00
<b>3.6.08.15</b>	<b>SECTOR DESARROLLO COMUNITARIO</b>	<b>0,00</b>
<b>3.6.08.15.01</b>	<b>ATENCIÓN A LA POBLACION VULNERABLE</b>	<b>0,00</b>
<b>3.6.08.15.01.0001</b>	<b>GERENCIA SOCIAL</b>	<b>0,00</b>
3.6.08.15.01.0001.0154412	Observatorio Social, Pedagogía Social y Control Y Seguimiento a La Acción Social	0,00

3.6.08.15.01.0001.0254412	Servicios básicos de salud	0,00
3.6.08.15.01.0001.0354412	Atención A La Población vulnerable, Infancia y Adolescencia, y Acciones Contra La Pobreza Extrema En el Municipio	<b>0,00</b>
<b>3.6.08.15.01.0002</b>	<b>ATENCION INTEGRAL AL ADULTO MAYOR</b>	0,00
3.6.08.15.01.0002.0154412	Apoyo A Actividades Grupos De Adulto Mayor	0,00
3.6.08.15.01.0002.0254412	Apoyo A Los Programas Del Hogar De Paso	0,00
3.6.08.15.01.0002.0354412	Prestar Servicio En Salud, Alimentación, Alojamiento, Recreación Y Talleres De Manualidades Fisioterapia Y Ludo Terapia. A Los Adultos Mayores Del Hogar Del Anciano Arcesio Aristizabal	0,00
<b>3.6.08.15.01.0003</b>	<b>POBLACION DESPLAZADA</b>	0,00
3.6.08.15.01.0003.0154412	Atención Al Desplazado Y Al Reincorporado, Mediante La Prestación De Servicios Establecido Por La Ley Nacional Al Respecto Alojamiento, Alimentación Y Participación De Esta Población En Los Programas Productivos Y Educativos, Definidos Para Reactivación E	0,00
<b>3.6.08.15.01.0004</b>	<b>DISCAPACITADOS</b>	0,00
3.6.08.15.01.0004.0154412	Atención A La Población Con Discapacidad Mediante Convenio De Apoyo Interinstitucional Con Instituciones Del Orden Municipal Especializadas En Prestación De Servicios A Esta Población.	0,00
<b>3.6.08.15.01.0006</b>	<b>MINORIAS ETNICAS</b>	0,00
3.6.08.15.01.0006.0154412	Apoyo Al Programa De Atención Social	0,00
<b>3.6.08.16</b>	<b>SECTOR ARTE Y CULTURA</b>	0,00
<b>3.6.08.16.01</b>	<b>LA TEBAIDA EDEN CULTURAL DE COLOMBIA</b>	0,00
<b>3.6.08.16.01.0001</b>	<b>PROCESOS DE FORMACION</b>	0,00
3.6.08.16.01.0001.0154534	Coordinación Formación Artística, Cultural Y De Actividades Lúdicas	0,00
3.6.08.16.01.0001.0254511	Monitores E Instructores Culturales Para El Sector Rural Y Urbano	0,00
3.6.08.16.01.0001.0354534	Apoyo De Grupos De Formación Artística En Danzas, Teatro, Música Y Artes Plásticas.	0,00
3.6.08.16.01.0001.0454534	Fortalecimiento A Grupos Artísticos Organizados Y Articulados En El Sistema Local De Cultura.	0,00
<b>3.6.08.17</b>	<b>SECTOR RECREACION Y DEPORTES</b>	0,00
<b>3.6.08.17.01</b>	<b>TRABAJANDO POR EL DEPORTE Y LA RECREACION</b>	0,00
<b>3.6.08.17.01.0001</b>	<b>CUERPO SANO Y MENTE SANA POR UNA TEBAIDA ACTIVA</b>	0,00
3.6.08.17.01.0001.0154633	Coordinación Escuelas De Formación Deportiva Y Deporte De Alto Rendimiento	0,00
3.6.08.17.01.0001.0254633	Instructores Y Monitores En Deporte Y Recreación	0,00
3.6.08.17.01.0001.0354633	Procesos De Formación Y Actualización A Coordinadores Y Deportistas	0,00
3.6.08.17.01.0001.0454633	La Tebaida Fútbol Club-Primera C.	0,00
3.6.08.17.01.0001.0554633	Apoyo A Deportistas De Alto Rendimiento Desarrollando Procesos De Continuidad, Calidad Y Efectividad.	0,00

3.6.08.17.01.0001.0654633	Apoyo Y Fortalecimiento A Las Comisiones Deportivas Como Gestoras Del Desarrollo Del Deporte Asociado. (Fútbol, Microfútbol, Baloncesto, Voleibol, Ciclismo, Ajedrez, Natación, Etc.)	0,00
3.6.08.17.01.0001.0754633	Torneos, Intercambios Y Actividades Recreativas Y Deportivas De Carácter Ínter Colegiales, Comunes, Municipales Y Departamentales	0,00
3.6.08.17.01.0001.0854633	Promover La Creación Y Reactivación De Clubes Deportivos, - Escuelas Deportivas.	0,00
3.6.08.17.01.0001.0954633	Apoyo Logístico	0,00
<b>3.6.08.18</b>	<b>OTROS SECTORES</b>	<b>0,00</b>
<b>3.6.08.18.01</b>	<b>INFRAESTRUCTURA ASOCIADA A EQUIPAMIENTOS PUBLICOS</b>	<b>0,00</b>
<b>3.6.08.18.01.0001</b>	<b>CONSTRUCCION, ADECUACION Y MANTENIMIENTO</b>	<b>0,00</b>
3.6.08.18.01.0001.0154703	Mantenimiento y Adecuación De Los Equipamientos Municipales	0,00
3.6.08.18.01.0001.0254701	Construcción Equipamientos Municipales	0,00
3.6.08.18.01.0001.0354703	Mantenimiento Y Adecuaciones A Escenarios Deportivos Y Recreativos	0,00
3.6.08.18.01.0001.0554703	Mantenimiento A Parques, Áreas De Cesión Y Zonas Verdes	0,00
<b>3.6.08.18.02</b>	<b>MEJORAMIENTO EN LA CALIDAD DE VIDA DE LAS PERSONAS EN CUANTO AL TRANSPORTE Y LA MOVILIDAD</b>	<b>0,00</b>
<b>3.6.08.18.02.0001</b>	<b>CONSTRUCCION Y MANTENIMIENTO DE VIAS URBANAS</b>	<b>0,00</b>
3.6.08.18.02.0001.0154701	Construcción y mantenimiento De Vías Urbanas.	0,00
<b>3.6.08.18.02.0002</b>	<b>CONSTRUCCION Y MANTENIMIENTO DE VIAS RURALES</b>	<b>0,00</b>
3.6.08.18.02.0002.0154701	Adecuación y mantenimiento de vías rurales	0,00

**ANEXO C**

**PROYECCIÓN PRESUPUESTAL DE GASTOS AÑO 2011**

<b>RUBRO</b>	<b>PRESUPUESTO DE GASTOS</b>
ENERO	1.066.559.473
FEBRERO	1.066.559.473
MARZO	1.066.559.473
ABRIL	1.066.559.473
MAYO	1.066.559.473
JUNIO	1.066.559.473
JULIO	1.066.559.473
AGOSTO	1.066.559.473
SEPTIEMBRE	1.066.559.473
OCTUBRE	1.066.559.473
NOVIEMBRE	1.066.559.473
DICIEMBRE	1.066.559.473
<b>TOTAL PRESUPUESTO DE GASTOS</b>	<b>\$ 12.798.713.680</b>

$$\text{Pr} = \frac{\sum \text{Gastos año} * 5\%}{\# \text{ meses}}$$

$$\text{Pr} = \frac{12.189.251.124 * (5\%)}{12} \qquad \qquad \qquad \text{\$ 1.066.559.473}$$

## ANEXO D, CALCULOS PARA LA ELABORACION DEL PAC

Predial Unificado								
MES	AÑO 2008		AÑO 2009		AÑO 2010		PROMEDIO	AÑO 2011
	RECAUDO	%	RECAUDO	%	RECAUDO	%		PAC
ENERO	91.828.950,00	10,85%	150.653.749,00	11,85%	81.289.071,00	6,24%	9,65%	125.717.864,23
FEBRERO	110.384.788,00	13,04%	138.996.146,00	10,94%	191.103.100,00	14,66%	12,88%	167.860.516,32
MARZO	332.528.442,00	39,28%	250.652.587,00	19,72%	568.367.770,00	43,61%	34,21%	445.783.564,82
ABRIL	69.407.692,00	8,20%	81.009.507,00	6,37%	92.942.040,00	7,13%	7,24%	94.290.374,32
MAYO	66.047.742,00	7,80%	345.903.201,00	27,22%	71.462.500,00	5,48%	13,50%	175.950.681,89
JUNIO	27.824.677,00	3,29%	85.492.578,00	6,73%	35.926.100,00	2,76%	4,26%	55.477.360,02
JULIO	33.746.659,00	3,99%	48.716.875,00	3,83%	47.342.540,00	3,63%	3,82%	49.751.493,54
AGOSTO	21.583.050,00	2,55%	16.048.900,00	1,26%	31.807.550,00	2,44%	2,08%	27.164.513,11
SEPTIEMBRE	26.059.317,67	3,08%	30.110.818,00	2,37%	29.390.380,00	2,26%	2,57%	33.462.540,16
OCTUBRE	27.936.341,00	3,30%	41.834.750,00	3,29%	61.281.200,00	4,70%	3,76%	49.063.494,91
NOVIEMBRE	16.571.429,00	1,96%	41.234.429,00	3,24%	37.879.600,00	2,91%	2,70%	35.225.379,13
DICIEMBRE	22.565.798,00	2,67%	40.239.540,00	3,17%	54.436.460,00	4,18%	3,34%	43.480.528,55
<b>TOTAL</b>	<b>846.484.885,67</b>	<b>100,00%</b>	<b>1.270.893.080,00</b>	<b>100,00%</b>	<b>1.303.228.311,00</b>	<b>100,00%</b>	<b>100,00%</b>	<b>1.303.228.311,00</b>

Industria y comercio								
MES	AÑO 2008		AÑO 2009		AÑO 2010		PROMEDIO	AÑO 2011
	RECAUDO	%	RECAUDO	%	RECAUDO	%		PAC
ENERO	6.044.337,00	2,86%	2.300.615,00	0,93%	2.526.500,00	1,13%	1,64%	4.100.644,91
FEBRERO	10.592.300,00	5,01%	39.547.218,00	16,03%	30.125.400,00	13,46%	11,50%	28.750.655,20
MARZO	68.656.312,00	32,48%	66.609.184,00	26,99%	144.651.297,00	64,65%	41,37%	103.434.682,33
ABRIL	29.839.910,00	14,12%	19.019.647,00	7,71%	13.639.235,00	6,10%	9,31%	23.265.945,88
MAYO	20.440.654,00	9,67%	5.848.949,00	2,37%	5.730.470,00	2,56%	4,87%	12.167.395,03
JUNIO	10.528.200,00	4,98%	13.523.902,00	5,48%	3.732.482,00	1,67%	4,04%	10.107.374,35
JULIO	6.183.890,00	2,93%	6.652.730,00	2,70%	1.579.750,00	0,71%	2,11%	5.272.689,38
AGOSTO	1.231.815,00	0,58%	11.948.480,00	4,84%	2.608.000,00	1,17%	2,20%	5.491.820,40
SEPTIEMBRE	26.103.685,00	12,35%	7.819.540,00	3,17%	5.348.266,00	2,39%	5,97%	14.922.909,69
OCTUBRE	10.796.565,00	5,11%	9.653.307,00	3,91%	471.800,00	0,21%	3,08%	7.691.646,55
NOVIEMBRE	7.410.705,00	3,51%	9.667.860,00	3,92%	4.630.800,00	2,07%	3,16%	7.910.873,34
DICIEMBRE	13.564.714,00	6,42%	54.184.860,00	21,96%	8.694.800,00	3,89%	10,75%	26.883.362,94
<b>TOTAL</b>	<b>211.393.087,00</b>	<b>100,00%</b>	<b>246.776.292,00</b>	<b>100,00%</b>	<b>223.738.800,00</b>	<b>100,00%</b>	<b>100,00%</b>	<b>250.000.000,00</b>

Degüello de Ganado Menor					
MES	AÑO 2008	AÑO 2009	AÑO 2010	PROMEDIO	AÑO 2011

	RECAUDO	%	RECAUDO	%	RECAUDO	%		PAC
ENERO	215.600,00	7,25%	361.880,00	11,23%	209.840,00	5,43%	7,97%	221.310,38
FEBRERO	280.280,00	9,42%	230.740,00	7,16%	342.280,00	8,86%	8,48%	235.478,64
MARZO	197.120,00	6,63%	239.040,00	7,42%	316.480,00	8,19%	7,41%	205.810,18
ABRIL	251.020,00	8,44%	247.270,00	7,67%	287.240,00	7,43%	7,85%	217.941,10
MAYO	170.940,00	5,75%	225.760,00	7,01%	295.840,00	7,65%	6,80%	188.905,73
JUNIO	298.760,00	10,04%	177.620,00	5,51%	199.520,00	5,16%	6,91%	191.773,05
JULIO	287.980,00	9,68%	237.380,00	7,37%	443.760,00	11,48%	9,51%	264.088,32
AGOSTO	286.440,00	9,63%	242.360,00	7,52%	419.680,00	10,86%	9,34%	259.272,38
SEPTIEMBRE	227.920,00	7,66%	220.780,00	6,85%	278.640,00	7,21%	7,24%	201.083,41
OCTUBRE	240.240,00	8,07%	253.980,00	7,88%	330.240,00	8,54%	8,17%	226.814,21
NOVIEMBRE	240.240,00	8,07%	253.980,00	7,88%	309.600,00	8,01%	7,99%	221.870,57
DICIEMBRE	278.740,00	9,37%	531.200,00	16,49%	431.720,00	11,17%	12,34%	342.746,02
TOTAL	2.975.280,00	100,00%	3.221.990,00	100,00%	3.864.840,00	100,00%	100,00%	<b>2.777.094,00</b>

Avisos Tableros y vallas								
MES	AÑO 2008		AÑO 2009		AÑO 2010		PROMEDIO	AÑO 2011
	RECAUDO	%	RECAUDO	%	RECAUDO	%		PAC
ENERO	934.917,00	3,37%	313.670,00	1,62%	541.530,00	2,58%	2,52%	487.516,23
FEBRERO	3.512.800,00	12,65%	1.029.390,00	5,30%	4.741.100,00	22,62%	13,52%	2.614.187,68
MARZO	10.667.308,00	38,42%	9.686.913,00	49,90%	9.196.300,00	43,88%	44,06%	8.517.286,54
ABRIL	3.421.533,00	12,32%	1.913.082,00	9,85%	1.834.400,00	8,75%	10,31%	1.992.793,23
MAYO	2.706.932,00	9,75%	661.506,00	3,41%	1.007.775,00	4,81%	5,99%	1.157.477,06
JUNIO	1.789.600,00	6,45%	447.772,00	2,31%	539.844,00	2,58%	3,78%	729.833,78
JULIO	828.132,00	2,98%	132.250,00	0,68%	265.600,00	1,27%	1,64%	317.704,53
AGOSTO	188.966,00	0,68%	993.150,00	5,12%	410.800,00	1,96%	2,59%	499.749,75
SEPTIEMBRE	1.368.466,00	4,93%	1.214.250,00	6,25%	483.500,00	2,31%	4,50%	869.180,85
OCTUBRE	428.066,00	1,54%	1.048.050,00	5,40%	66.000,00	0,31%	2,42%	467.463,31
NOVIEMBRE	857.666,00	3,09%	105.250,00	0,54%	665.860,00	3,18%	2,27%	438.635,21
DICIEMBRE	1.061.630,00	3,82%	1.867.650,00	9,62%	1.207.400,00	5,76%	6,40%	1.237.364,83
TOTAL	27.766.016,00	100,00%	19.412.933,00	100,00%	20.960.109,00	100,00%	100,00%	<b>19.329.193,00</b>



Espectaculos Publicos								
MES	AÑO 2008		AÑO 2009		AÑO 2010		PROMEDIO	AÑO 2011
	RECAUDO	%	RECAUDO	%	RECAUDO	%		PAC
ENERO	0	0,00%	300.000,00	13,61%	0	0,00%	4,54%	82.322,69
FEBRERO	0	0,00%	32.000,00	1,45%	0	0,00%	0,48%	8.781,09
MARZO	0	0,00%	460.600,00	20,89%	550.000,00	42,50%	21,13%	383.505,12
ABRIL	100.000,00	13,79%	524.000,00	23,77%	0	0,00%	12,52%	227.233,33
MAYO	40.000,00	5,52%	525.000,00	23,81%	0	0,00%	9,78%	177.441,92
JUNIO	160.000,00	22,07%	0	0,00%	0	0,00%	7,36%	133.508,86
JULIO	150.000,00	20,69%	90.000,00	4,08%	48.200,00	3,72%	9,50%	172.393,75
AGOSTO	0	0,00%	273.000,00	12,38%	0	0,00%	4,13%	74.913,65
SEPTIEMBRE	75.000,00	10,34%	0	0,00%	0	0,00%	3,45%	62.582,28
OCTUBRE	0	0,00%	0	0,00%	507.500,00	39,22%	13,07%	237.244,58
NOVIEMBRE	0	0,00%	0	0,00%	188.400,00	14,56%	4,85%	88.072,67
DICIEMBRE	200.000,00	27,59%	0	0,00%	0	0,00%	9,20%	166.886,07
<b>TOTAL</b>	<b>725.000,00</b>	<b>100,00%</b>	<b>2.204.600,00</b>	<b>100,00%</b>	<b>1.294.100,00</b>	<b>100,00%</b>	<b>100,00%</b>	<b>1.814.886,00</b>

Licencias de Construcción								
MES	AÑO 2008		AÑO 2009		AÑO 2010		PROMEDIO	AÑO 2011
	RECAUDO	%	RECAUDO	%	RECAUDO	%		PAC
ENERO	520.280,00	0,60%	2.606.974,00	5,70%	1.759.486,00	1,88%	2,73%	1.688.566,15
FEBRERO	1.162.350,00	1,33%	2.357.673,00	5,15%	1.426.691,00	1,53%	2,67%	1.654.209,22
MARZO	11.870.380,00	13,59%	6.731.987,00	14,71%	19.928.003,00	21,35%	16,55%	10.251.665,00
ABRIL	1.907.200,00	2,18%	710.500,00	1,55%	10.945.589,00	11,73%	5,15%	3.192.663,48
MAYO	5.438.300,00	6,22%	1.382.951,00	3,02%	8.891.814,00	9,53%	6,26%	3.876.377,08
JUNIO	1.704.300,00	1,95%	2.249.450,00	4,92%	8.320.116,00	8,91%	5,26%	3.258.365,15
JULIO	17.841.931,00	20,42%	3.844.713,00	8,40%	13.006.877,00	13,93%	14,25%	8.829.179,92
AGOSTO	6.102.500,00	6,99%	2.983.009,00	6,52%	13.912.617,00	14,90%	9,47%	5.866.033,39
SEPTIEMBRE	6.009.670,00	6,88%	8.209.449,00	17,94%	2.512.255,00	2,69%	9,17%	5.680.606,40
OCTUBRE	22.872.540,00	26,18%	4.471.412,00	9,77%	10.141.435,00	10,86%	15,61%	9.667.114,71
NOVIEMBRE	4.311.076,00	4,93%	7.057.751,00	15,42%	1.577.297,00	1,69%	7,35%	4.552.617,76
DICIEMBRE	7.623.381,00	8,73%	3.154.083,00	6,89%	922.624,00	0,99%	5,54%	3.429.172,75
<b>TOTAL</b>	<b>87.363.908,00</b>	<b>100,00%</b>	<b>45.759.952,00</b>	<b>100,00%</b>	<b>93.344.804,00</b>	<b>100,00%</b>	<b>100,00%</b>	<b>61.946.571,00</b>

Delineacion y Urbanismo								
MES	AÑO 2008		AÑO 2009		AÑO 2010		PROMEDIO	AÑO 2011
	RECAUDO	%	RECAUDO	%	RECAUDO	%		PAC
ENERO	0	0,00%	51.450,00	8,30%	46.350,00	19,13%	9,15%	47.343,48
FEBRERO	31.950,00	5,36%	26.550,00	4,28%	46.350,00	19,13%	9,59%	49.665,86
MARZO	73.980,00	12,42%	56.350,00	9,09%	42.950,00	17,73%	13,08%	67.718,38
ABRIL	46.200,00	7,76%	26.550,00	4,28%	72.200,00	29,80%	13,95%	72.207,96
MAYO	9.250,00	1,55%	29.850,00	4,82%	17.200,00	7,10%	4,49%	23.243,98
JUNIO	9.250,00	1,55%	39.800,00	6,42%	0	0,00%	2,66%	13.762,54
JULIO	32.400,00	5,44%	29.850,00	4,82%	0	0,00%	3,42%	17.698,52
AGOSTO	98.450,00	16,53%	109.100,00	17,61%	0	0,00%	11,38%	58.901,60
SEPTIEMBRE	97.010,00	16,29%	29.850,00	4,82%	0	0,00%	7,03%	36.416,34
OCTUBRE	61.570,00	10,34%	144.300,00	23,29%	17.200,00	7,10%	13,57%	70.271,26
NOVIEMBRE	47.790,00	8,02%	29.850,00	4,82%	0	0,00%	4,28%	22.157,07
DICIEMBRE	87.800,00	14,74%	46.200,00	7,46%	0	0,00%	7,40%	38.301,01
TOTAL	595.650,00	100,00%	619.700,00	100,00%	242.250,00	100,00%	100,00%	<b>517.688,00</b>

Rotura de Calles y Uso del Subsuelo								
MES	AÑO 2008		AÑO 2009		AÑO 2010		PROMEDIO	AÑO 2011
	RECAUDO	%	RECAUDO	%	RECAUDO	%		PAC
ENERO	192.000,00	9,15%	43.900,00	2,87%	94.450,00	2,97%	5,00%	105.609,66
FEBRERO	124.650,00	5,94%	132.650,00	8,66%	339.900,00	10,69%	8,43%	178.218,39
MARZO	161.750,00	7,71%	99.500,00	6,50%	513.450,00	16,14%	10,12%	213.884,28
ABRIL	127.200,00	6,06%	129.300,00	8,44%	218.050,00	6,86%	7,12%	150.531,14
MAYO	73.900,00	3,52%	81.250,00	5,30%	175.100,00	5,51%	4,78%	101.004,91
JUNIO	226.500,00	10,79%	172.450,00	11,26%	720.060,00	22,64%	14,90%	314.980,06
JULIO	237.070,00	11,30%	123.500,00	8,06%	199.200,00	6,26%	8,54%	180.583,52
AGOSTO	313.240,00	14,93%	276.900,00	18,08%	273.050,00	8,59%	13,86%	293.110,61
SEPTIEMBRE	226.370,00	10,79%	169.100,00	11,04%	156.250,00	4,91%	8,91%	188.453,36
OCTUBRE	180.210,00	8,59%	49.750,00	3,25%	103.000,00	3,24%	5,02%	106.236,52
NOVIEMBRE	93.950,00	4,48%	162.300,00	10,60%	253.850,00	7,98%	7,69%	162.481,67
DICIEMBRE	141.668,00	6,75%	91.100,00	5,95%	133.900,00	4,21%	5,64%	119.165,89
TOTAL	2.098.508,00	100,00%	1.531.700,00	100,00%	3.180.260,00	100,00%	100,00%	<b>2.114.260,00</b>

Sobretasa a la Gasolina								
MES	AÑO 2008		AÑO 2009		AÑO 2010		PROMEDIO	AÑO 2011
	RECAUDO	%	RECAUDO	%	RECAUDO	%		PAC
ENERO	74.482.000,00	10,11%	73.101.000,00	8,62%	0	0,00%	6,24%	46.834.544,42
FEBRERO	79.268.000,00	10,76%	78.343.000,00	9,24%	86.065.000,00	20,25%	13,42%	100.632.345,34
MARZO	53.434.000,00	7,26%	47.483.000,00	5,60%	54.230.000,00	12,76%	8,54%	64.038.236,64
ABRIL	68.927.000,00	9,36%	109.049.000,00	12,86%	59.594.000,00	14,02%	12,08%	90.600.729,99
MAYO	58.786.000,00	7,98%	85.618.000,00	10,09%	69.790.000,00	16,42%	11,50%	86.249.077,17
JUNIO	59.839.000,00	8,13%	55.336.000,00	6,52%	0	0,00%	4,88%	36.626.712,13
JULIO	54.786.000,00	7,44%	64.407.000,00	7,59%	0	0,00%	5,01%	37.584.916,07
AGOSTO	60.859.000,00	8,26%	77.390.000,00	9,12%	0	0,00%	5,80%	43.473.608,96
SEPTIEMBRE	61.009.000,00	8,29%	74.271.000,00	8,76%	0	0,00%	5,68%	42.605.184,91
OCTUBRE	51.247.000,00	6,96%	56.430.000,00	6,65%	49.332.000,00	11,61%	8,41%	63.051.676,95
NOVIEMBRE	61.412.000,00	8,34%	65.340.000,00	7,70%	58.470.000,00	13,76%	9,93%	74.504.530,62
DICIEMBRE	52.305.000,00	7,10%	61.385.000,00	7,24%	47.508.000,00	11,18%	8,51%	63.798.436,81
<b>TOTAL</b>	<b>736.354.000,00</b>	<b>100,00%</b>	<b>848.153.000,00</b>	<b>100,00%</b>	<b>424989000</b>	<b>100,00%</b>	<b>100,00%</b>	<b>750.000.000,00</b>

Plaza de Mercado								
MES	AÑO 2008		AÑO 2009		AÑO 2010		PROMEDIO	AÑO 2011
	RECAUDO	%	RECAUDO	%	RECAUDO	%		PAC
ENERO	2.088.900,00	35,16%	1.804.500,00	25,67%	775.000,00	12,60%	24,48%	1.412.936,81
FEBRERO	1.062.700,00	17,89%	829.200,00	11,80%	791.600,00	12,87%	14,19%	818.794,39
MARZO	728.000,00	12,25%	320.100,00	4,55%	1.219.800,00	19,83%	12,21%	704.986,73
ABRIL	207.800,00	3,50%	397.000,00	5,65%	136.400,00	2,22%	3,79%	218.639,64
MAYO	66.900,00	1,13%	474.100,00	6,74%	549.800,00	8,94%	5,60%	323.426,62
JUNIO	386.900,00	6,51%	776.300,00	11,04%	520.400,00	8,46%	8,67%	500.592,78
JULIO	272.850,00	4,59%	862.400,00	12,27%	614.500,00	9,99%	8,95%	516.656,57
AGOSTO	141.200,00	2,38%	89.600,00	1,27%	204.900,00	3,33%	2,33%	134.355,26
SEPTIEMBRE	121.200,00	2,04%	21.000,00	0,30%	660.100,00	10,73%	4,36%	251.495,53
OCTUBRE	237.200,00	3,99%	471.800,00	6,71%	521.000,00	8,47%	6,39%	368.946,46
NOVIEMBRE	120.900,00	2,04%	412.100,00	5,86%	17.000,00	0,28%	2,72%	157.276,10
DICIEMBRE	505.900,00	8,52%	571.200,00	8,13%	140.200,00	2,28%	6,31%	364.062,09
<b>TOTAL</b>	<b>5.940.450,00</b>	<b>100,00%</b>	<b>7.029.300,00</b>	<b>100,00%</b>	<b>6.150.700,00</b>	<b>100,00%</b>	<b>100,00%</b>	<b>5.772.169,00</b>

Servicio de Matadero Publico								
MES	AÑO 2008		AÑO 2009		AÑO 2010		PROMEDIO	AÑO 2011
	RECAUDO	%	RECAUDO	%	RECAUDO	%		PAC
ENERO	9.677.430,00	7,67%	11.932.720,00	9,28%	10.195.560,00	7,43%	8,12%	9.457.749,16
FEBRERO	10.836.560,00	8,59%	8.045.460,00	6,25%	10.709.920,00	7,81%	7,55%	8.787.013,73
MARZO	9.294.100,00	7,36%	12.093.660,00	9,40%	11.835.720,00	8,63%	8,46%	9.852.252,49
ABRIL	12.032.640,00	9,53%	11.671.330,00	9,07%	10.436.160,00	7,61%	8,74%	10.171.029,47
MAYO	10.169.340,00	8,06%	10.070.440,00	7,83%	11.212.360,00	8,17%	8,02%	9.334.778,46
JUNIO	9.408.840,00	7,45%	9.557.180,00	7,43%	9.671.820,00	7,05%	7,31%	8.510.511,89
JULIO	12.165.920,00	9,64%	9.100.520,00	7,07%	13.351.440,00	9,73%	8,81%	10.260.937,69
AGOSTO	9.991.060,00	7,92%	11.910.140,00	9,26%	12.260.120,00	8,93%	8,70%	10.131.182,71
SEPTIEMBRE	10.824.480,00	8,58%	8.844.220,00	6,88%	11.031.560,00	8,04%	7,83%	9.115.191,75
OCTUBRE	10.020.880,00	7,94%	10.394.220,00	8,08%	11.345.360,00	8,27%	8,10%	9.424.410,74
NOVIEMBRE	10.709.020,00	8,49%	10.421.520,00	8,10%	11.331.600,00	8,26%	8,28%	9.640.316,94
DICIEMBRE	11.080.360,00	8,78%	14.596.640,00	11,35%	13.834.480,00	10,08%	10,07%	11.721.634,98
TOTAL	126.210.630,00	100,00%	128.638.050,00	100,00%	137.216.100,00	100,00%	100,00%	<b>116.407.010,00</b>

Papeleria y Facturacion								
MES	AÑO 2008		AÑO 2009		AÑO 2010		PROMEDIO	AÑO 2011
	RECAUDO	%	RECAUDO	%	RECAUDO	%		PAC
ENERO	1.546.600,00	12,70%	1.542.412,00	12,11%	1.874.600,00	14,12%	12,98%	2.278.778,47
FEBRERO	2.010.500,00	16,51%	1.941.839,00	15,25%	2.088.800,00	15,74%	15,83%	2.779.761,41
MARZO	2.777.050,00	22,81%	2.754.555,00	21,63%	3.091.400,00	23,29%	22,58%	3.963.777,06
ABRIL	1.204.310,00	9,89%	1.065.092,00	8,36%	1.209.400,00	9,11%	9,12%	1.601.586,75
MAYO	675.581,00	5,55%	1.103.359,00	8,66%	1.035.200,00	7,80%	7,34%	1.288.250,23
JUNIO	706.000,00	5,80%	963.724,00	7,57%	723.000,00	5,45%	6,27%	1.101.036,65
JULIO	838.600,00	6,89%	649.303,00	5,10%	694.700,00	5,23%	5,74%	1.007.778,02
AGOSTO	495.900,00	4,07%	467.400,00	3,67%	486.960,00	3,67%	3,80%	667.869,69
SEPTIEMBRE	582.981,00	4,79%	577.900,00	4,54%	471.760,00	3,55%	4,29%	753.806,77
OCTUBRE	395.300,00	3,25%	498.000,00	3,91%	417.160,00	3,14%	3,43%	602.807,29
NOVIEMBRE	376.117,00	3,09%	497.500,00	3,91%	395.600,00	2,98%	3,33%	583.851,53
DICIEMBRE	568.037,00	4,66%	672.500,00	5,28%	784.592,00	5,91%	5,29%	928.038,12
TOTAL	12.176.976,00	100,00%	12.733.584,00	100,00%	13.273.172,00	100,00%	100,00%	<b>17.557.342,00</b>

Expedicion Documentos Municipales								
MES	AÑO 2008		AÑO 2009		AÑO 2010		PROMEDIO	AÑO 2011
	RECAUDO	%	RECAUDO	%	RECAUDO	%		PAC
ENERO	214.350,00	7,76%	163.500,00	10,37%	105.500,00	6,00%	8,04%	210.244,15
FEBRERO	145.400,00	5,26%	179.350,00	11,38%	46.450,00	2,64%	6,43%	168.010,60
MARZO	179.900,00	6,51%	192.050,00	12,18%	49.650,00	2,82%	7,17%	187.496,15
ABRIL	313.750,00	11,35%	119.000,00	7,55%	126.150,00	7,17%	8,69%	227.218,92
MAYO	246.800,00	8,93%	165.500,00	10,50%	113.800,00	6,47%	8,63%	225.694,53
JUNIO	228.750,00	8,28%	170.400,00	10,81%	202.500,00	11,51%	10,20%	266.652,02
JULIO	393.650,00	14,25%	78.500,00	4,98%	229.250,00	13,03%	10,75%	281.100,24
AGOSTO	149.700,00	5,42%	66.200,00	4,20%	179.950,00	10,23%	6,62%	172.948,93
SEPTIEMBRE	274.815,00	9,95%	80.950,00	5,14%	129.600,00	7,37%	7,48%	195.615,11
OCTUBRE	177.650,00	6,43%	100.200,00	6,36%	175.550,00	9,98%	7,59%	198.379,11
NOVIEMBRE	270.350,00	9,78%	99.800,00	6,33%	305.100,00	17,35%	11,15%	291.567,93
DICIEMBRE	168.130,00	6,08%	160.800,00	10,20%	95.500,00	5,43%	7,24%	189.222,30
<b>TOTAL</b>	<b>2.763.245,00</b>	<b>100,00%</b>	<b>1.576.250,00</b>	<b>100,00%</b>	<b>1.759.000,00</b>	<b>100,00%</b>	<b>100,00%</b>	<b>2.614.150,00</b>

Ocupacion de vías								
MES	AÑO 2008		AÑO 2009		AÑO 2010		PROMEDIO	AÑO 2011
	RECAUDO	%	RECAUDO	%	RECAUDO	%		PAC
ENERO	27.750,00	6,26%	119.515,00	13,40%	50.100,00	6,06%	8,57%	53.578,07
FEBRERO	18.500,00	4,18%	56.794,00	6,37%	30.200,00	3,65%	4,73%	29.568,64
MARZO	55.100,00	12,44%	58.928,00	6,61%	109.800,00	13,28%	10,77%	67.325,29
ABRIL	27.750,00	6,26%	29.800,00	3,34%	69.650,00	8,42%	6,01%	37.550,58
MAYO	36.450,00	8,23%	19.850,00	2,23%	69.650,00	8,42%	6,29%	39.317,17
JUNIO	37.000,00	8,35%	29.140,00	3,27%	109.450,00	13,24%	8,28%	51.770,71
JULIO	55.500,00	12,53%	99.680,00	11,18%	69.650,00	8,42%	10,71%	66.917,02
AGOSTO	0	0,00%	99.700,00	11,18%	79.600,00	9,63%	6,93%	43.334,65
SEPTIEMBRE	111.000,00	25,05%	109.670,00	12,30%	39.800,00	4,81%	14,05%	87.824,43
OCTUBRE	18.500,00	4,18%	69.770,00	7,82%	49.750,00	6,02%	6,00%	37.523,57
NOVIEMBRE	9.250,00	2,09%	79.640,00	8,93%	89.550,00	10,83%	7,28%	45.505,09
DICIEMBRE	46.230,00	10,43%	119.400,00	13,39%	59.700,00	7,22%	10,35%	64.657,78
<b>TOTAL</b>	<b>443.030,00</b>	<b>100,00%</b>	<b>891.887,00</b>	<b>100,00%</b>	<b>826.900,00</b>	<b>100,00%</b>	<b>100,00%</b>	<b>624.873,00</b>

Publicacion Gaceta Municipal								
MES	AÑO 2008		AÑO 2009		AÑO 2010		PROMEDIO	AÑO 2011
	RECAUDO	%	RECAUDO	%	RECAUDO	%		PAC
ENERO	19.200,00	0,04%	0	0,00%	0	0,00%	0,01%	1.334,31
FEBRERO	1.503.100,00	3,08%	0	0,00%	22.130,00	0,07%	1,05%	106.900,15
MARZO	610.100,00	1,25%	319.000,00	8,43%	452.190,00	1,47%	3,72%	378.330,20
ABRIL	1.117.880,00	2,29%	0	0,00%	840.400,00	2,73%	1,67%	170.404,88
MAYO	1.046.500,00	2,14%	0	0,00%	0	0,00%	0,71%	72.727,02
JUNIO	3.500,00	0,01%	943.940,00	24,95%	0	0,00%	8,32%	846.661,72
JULIO	1.453.600,00	2,98%	27.410,00	0,72%	0	0,00%	1,23%	125.596,81
AGOSTO	41.780.773,00	85,59%	56.580,00	1,50%	0	0,00%	29,03%	2.954.309,22
SEPTIEMBRE	1.006.600,00	2,06%	17.200,00	0,45%	0	0,00%	0,84%	85.377,16
OCTUBRE	275.100,00	0,56%	0	0,00%	29.940,00	0,10%	0,22%	22.421,34
NOVIEMBRE	0	0,00%	827.000,00	21,86%	6.135.320,00	19,95%	13,94%	1.418.440,19
DICIEMBRE	0	0,00%	1.592.260,00	42,09%	23.270.170,00	75,67%	39,25%	3.995.044,01
<b>TOTAL</b>	<b>48.816.353,00</b>	<b>100,00%</b>	<b>3.783.390,00</b>	<b>100,00%</b>	<b>30.750.150,00</b>	<b>100,00%</b>	<b>100,00%</b>	<b>10.177.547,00</b>

Venta de servicio de Aseo Publico								
MES	AÑO 2008		AÑO 2009		AÑO 2010		PROMEDIO	AÑO 2011
	RECAUDO	%	RECAUDO	%	RECAUDO	%		PAC
ENERO	704.000,00	0,33%	20.778.177,00	8,17%	20.886.306,00	16,30%	8,27%	8.564.535,51
FEBRERO	19.078.275,00	8,99%	384.000,00	0,15%	20.920.991,00	16,32%	8,49%	8.792.767,97
MARZO	25.110.079,00	11,83%	22.050.273,00	8,67%	22.789.061,00	17,78%	12,76%	13.220.174,78
ABRIL	40.549.182,00	19,10%	1.221.800,00	0,48%	20.730.309,00	16,18%	11,92%	12.347.877,58
MAYO	294.000,00	0,14%	62.638.443,00	24,64%	983.500,00	0,77%	8,51%	8.820.802,29
JUNIO	21.937.290,00	10,33%	279.600,00	0,11%	457.400,00	0,36%	3,60%	3.729.782,82
JULIO	21.013.280,00	9,90%	73.200,00	0,03%	20.610.798,00	16,08%	8,67%	8.981.741,10
AGOSTO	351.000,00	0,17%	41.195.648,00	16,20%	30.100,00	0,02%	5,46%	5.660.677,78
SEPTIEMBRE	21.118.951,00	9,95%	41.200,00	0,02%	0	0,00%	3,32%	3.441.036,00
OCTUBRE	20.828.498,00	9,81%	42.569.268,00	16,74%	0	0,00%	8,85%	9.170.235,85
NOVIEMBRE	68.000,00	0,03%	21.173.276,00	8,33%	20.751.627,00	16,19%	8,18%	8.478.452,73
DICIEMBRE	41.232.067,00	19,42%	41.834.793,00	16,45%	0	0,00%	11,96%	12.389.542,59
<b>TOTAL</b>	<b>212.284.622,00</b>	<b>100,00%</b>	<b>254.239.678,00</b>	<b>100,00%</b>	<b>128.160.092,00</b>	<b>100,00%</b>	<b>100,00%</b>	<b>103.597.627,00</b>

Taquillas y arrendamiento de escenarios deportivos								
MES	AÑO 2008		AÑO 2009		AÑO 2010		PROMEDIO	AÑO 2011
	RECAUDO	%	RECAUDO	%	RECAUDO	%		PAC
ENERO	2.136.000,00	21,18%	1.506.000,00	16,73%	1.898.000,00	31,73%	23,21%	2.065.188,13
FEBRERO	754.400,00	7,48%	398.000,00	4,42%	195.000,00	3,26%	5,05%	449.597,74
MARZO	1.829.000,00	18,13%	510.000,00	5,67%	459.000,00	7,67%	10,49%	933.332,93
ABRIL	821.900,00	8,15%	865.000,00	9,61%	450.000,00	7,52%	8,43%	749.719,84
MAYO	410.000,00	4,06%	480.000,00	5,33%	787.000,00	13,16%	7,52%	668.879,28
JUNIO	285.000,00	2,83%	901.000,00	10,01%	730.000,00	12,21%	8,35%	742.554,99
JULIO	1.494.000,00	14,81%	988.000,00	10,98%	430.000,00	7,19%	10,99%	977.926,89
AGOSTO	755.000,00	7,49%	655.000,00	7,28%	220.000,00	3,68%	6,15%	546.832,34
SEPTIEMBRE	630.000,00	6,25%	780.000,00	8,66%	120.000,00	2,01%	5,64%	501.677,46
OCTUBRE	617.500,00	6,12%	310.000,00	3,44%	692.000,00	11,57%	7,05%	626.780,84
NOVIEMBRE	353.600,00	3,51%	375.000,00	4,17%	0	0,00%	2,56%	227.496,90
DICIEMBRE	0	0,00%	1.234.000,00	13,71%	0	0,00%	4,57%	406.512,66
<b>TOTAL</b>	<b>10.086.400,00</b>	<b>100,00%</b>	<b>9.002.000,00</b>	<b>100,00%</b>	<b>5.981.000,00</b>	<b>100,00%</b>	<b>100,00%</b>	<b>8.896.500,00</b>

Pensiones y Aportes Hogar del anciano								
MES	AÑO 2008		AÑO 2009		AÑO 2010		PROMEDIO	AÑO 2011
	RECAUDO	%	RECAUDO	%	RECAUDO	%		PAC
ENERO	808.000,00	11,60%	358.700,00	5,99%	780.000,00	8,76%	8,78%	896.127,95
FEBRERO	780.000,00	11,19%	830.000,00	13,86%	700.000,00	7,87%	10,97%	1.119.538,48
MARZO	650.000,00	9,33%	0	0,00%	1.260.000,00	14,16%	7,83%	798.730,05
ABRIL	454.000,00	6,52%	760.000,00	12,69%	900.000,00	10,11%	9,77%	997.098,08
MAYO	654.000,00	9,39%	280.000,00	4,68%	780.000,00	8,76%	7,61%	776.270,98
JUNIO	726.000,00	10,42%	680.000,00	11,35%	500.000,00	5,62%	9,13%	931.573,38
JULIO	916.000,00	13,15%	220.000,00	3,67%	900.000,00	10,11%	8,98%	915.929,12
AGOSTO	680.000,00	9,76%	700.000,00	11,69%	900.000,00	10,11%	10,52%	1.073.330,23
SEPTIEMBRE	240.000,00	3,44%	420.000,00	7,01%	700.000,00	7,87%	6,11%	623.141,31
OCTUBRE	440.000,00	6,31%	420.000,00	7,01%	280.000,00	3,15%	5,49%	560.263,73
NOVIEMBRE	240.000,00	3,44%	620.000,00	10,35%	700.000,00	7,87%	7,22%	736.719,43
DICIEMBRE	380.000,00	5,45%	700.000,00	11,69%	500.000,00	5,62%	7,59%	774.056,26
<b>TOTAL</b>	<b>6.968.000,00</b>	<b>100,00%</b>	<b>5.988.700,00</b>	<b>100,00%</b>	<b>8.900.000,00</b>	<b>100,00%</b>	<b>100,00%</b>	<b>10.202.779,00</b>

Amortizacion Vivienda Obrera								
MES	AÑO 2008		AÑO 2009		AÑO 2010		PROMEDIO	AÑO 2011
	RECAUDO	%	RECAUDO	%	RECAUDO	%		PAC
ENERO	395.131,00	5,01%	1.194.037,00	23,80%	843.547,00	23,65%	17,49%	989.052,08
FEBRERO	1.172.305,00	14,87%	898.088,00	17,90%	152.716,00	4,28%	12,35%	698.477,10
MARZO	660.148,00	8,37%	245.730,00	4,90%	131.372,00	3,68%	5,65%	319.614,73
ABRIL	481.546,00	6,11%	171.054,00	3,41%	186.386,00	5,23%	4,91%	277.934,08
MAYO	1.651.445,00	20,94%	204.422,00	4,07%	128.366,00	3,60%	9,54%	539.512,86
JUNIO	1.082.672,00	13,73%	314.752,00	6,27%	55.014,00	1,54%	7,18%	406.207,31
JULIO	882.518,00	11,19%	415.460,00	8,28%	1.473.027,00	41,30%	20,26%	1.145.778,76
AGOSTO	226.782,00	2,88%	76.358,00	1,52%	36.675,00	1,03%	1,81%	102.300,30
SEPTIEMBRE	321.116,00	4,07%	391.134,00	7,80%	110.028,00	3,09%	4,98%	281.909,46
OCTUBRE	326.617,00	4,14%	427.783,00	8,53%	76.358,00	2,14%	4,94%	279.197,31
NOVIEMBRE	455.432,00	5,78%	204.724,00	4,08%	131.372,00	3,68%	4,51%	255.260,95
DICIEMBRE	229.116,00	2,91%	473.480,00	9,44%	241.397,00	6,77%	6,37%	360.299,06
TOTAL	7.884.828,00	100,00%	5.017.022,00	100,00%	3.566.258,00	100,00%	100,00%	<b>5.655.544,00</b>

Expedición y trámites de tránsito								
MES	AÑO 2008		AÑO 2009		AÑO 2010		PROMEDIO	AÑO 2011
	RECAUDO	%	RECAUDO	%	RECAUDO	%		PAC
ENERO	801.320,00	5,26%	507.611,00	9,76%	274.000,00	2,95%	5,99%	655.016,70
FEBRERO	1.089.593,00	7,16%	825.448,00	15,86%	329.958,00	3,55%	8,86%	968.659,34
MARZO	1.195.844,00	7,85%	280.235,00	5,39%	928.625,00	10,00%	7,75%	847.195,96
ABRIL	1.635.372,00	10,74%	614.492,00	11,81%	511.750,00	5,51%	9,35%	1.022.901,63
MAYO	1.141.309,00	7,50%	193.942,00	3,73%	534.600,00	5,76%	5,66%	618.981,65
JUNIO	1.048.345,00	6,88%	284.580,00	5,47%	326.650,00	3,52%	5,29%	578.577,02
JULIO	1.769.848,00	11,62%	256.318,00	4,93%	294.950,00	3,18%	6,58%	719.049,54
AGOSTO	1.655.757,00	10,87%	156.645,00	3,01%	270.180,00	2,91%	5,60%	612.185,55
SEPTIEMBRE	1.051.458,00	6,91%	374.592,00	7,20%	98.400,00	1,06%	5,05%	552.762,99
OCTUBRE	572.261,00	3,76%	180.222,00	3,46%	896.257,00	9,65%	5,63%	615.145,08
NOVIEMBRE	1.249.757,00	8,21%	1.125.765,00	21,64%	1.612.823,00	17,37%	15,74%	1.721.081,46
DICIEMBRE	2.015.674,00	13,24%	403.186,00	7,75%	3.205.420,00	34,53%	18,50%	2.023.525,06
TOTAL	15.226.538,00	100,00%	5.203.036,00	100,00%	9.283.613,00	100,00%	100,00%	<b>10.935.082,00</b>



Multas de tránsito								
MES	AÑO 2008		AÑO 2009		AÑO 2010		PROMEDIO	AÑO 2011
	RECAUDO	%	RECAUDO	%	RECAUDO	%		PAC
ENERO	14.724.219,15	10,36%	3.871.684,00	2,84%	3.206.140,00	3,74%	5,65%	7.712.681,88
FEBRERO	10.295.258,85	7,24%	14.460.060,95	10,62%	2.072.361,00	2,42%	6,76%	9.233.543,37
MARZO	13.637.659,90	9,60%	9.829.112,15	7,22%	14.848.854,10	17,31%	11,38%	15.536.272,23
ABRIL	12.320.765,25	8,67%	12.394.613,00	9,11%	14.440.400,35	16,83%	11,54%	15.755.699,58
MAYO	12.306.191,50	8,66%	9.267.520,00	6,81%	5.076.681,00	5,92%	7,13%	9.735.541,35
JUNIO	15.435.557,35	10,86%	17.181.120,87	12,62%	4.024.803,00	4,69%	9,39%	12.826.265,95
JULIO	11.997.801,20	8,44%	12.396.596,60	9,11%	5.298.843,00	6,18%	7,91%	10.801.169,71
AGOSTO	10.454.686,00	7,36%	15.020.690,90	11,03%	4.905.815,00	5,72%	8,04%	10.975.921,07
SEPTIEMBRE	11.589.607,50	8,15%	9.907.872,15	7,28%	4.057.562,00	4,73%	6,72%	9.179.296,13
OCTUBRE	12.361.278,80	8,70%	12.143.989,00	8,92%	10.256.253,90	11,96%	9,86%	13.464.182,69
NOVIEMBRE	9.287.404,90	6,53%	10.095.417,75	7,42%	8.890.234,15	10,36%	8,10%	11.069.486,35
DICIEMBRE	7.721.909,25	5,43%	9.554.487,50	7,02%	8.700.088,05	10,14%	7,53%	10.286.225,71
TOTAL	142.132.339,65	100,00%	136.123.164,87	100,00%	85.778.035,55	100,00%	100,00%	<b>136.576.286,00</b>

Otras Multas y sanciones								
MES	AÑO 2008		AÑO 2009		AÑO 2010		PROMEDIO	AÑO 2011
	RECAUDO	%	RECAUDO	%	RECAUDO	%		PAC
ENERO	52.750,00	8,08%	0	0,00%	100.000,00	2,69%	3,59%	34.864,24
FEBRERO	0	0,00%	100.000,00	7,79%	100.000,00	2,69%	3,49%	33.929,47
MARZO	0	0,00%	100.000,00	7,79%	150.000,00	4,03%	3,94%	38.277,83
ABRIL	0	0,00%	100.000,00	7,79%	2.575.000,00	69,16%	25,65%	249.173,17
MAYO	0	0,00%	422.697,00	32,94%	0	0,00%	10,98%	106.658,10
JUNIO	0	0,00%	100.000,00	7,79%	0	0,00%	2,60%	25.232,76
JULIO	100.000,00	15,32%	100.000,00	7,79%	457.500,00	12,29%	11,80%	114.626,92
AGOSTO	0	0,00%	100.000,00	7,79%	257.500,00	6,92%	4,90%	47.626,80
SEPTIEMBRE	100.000,00	15,32%	0	0,00%	0	0,00%	5,11%	49.606,69
OCTUBRE	100.000,00	15,32%	0	0,00%	0	0,00%	5,11%	49.606,69
NOVIEMBRE	100.000,00	15,32%	0	0,00%	0	0,00%	5,11%	49.606,69
DICIEMBRE	200.000,00	30,64%	260.586,00	20,31%	83.333,00	2,24%	17,73%	172.213,64
TOTAL	652.750,00	100,00%	1.283.283,00	100,00%	3.723.333,00	100,00%	100,00%	<b>971.423,00</b>

Reintegros Ingresos corrientes								
MES	AÑO 2008		AÑO 2009		AÑO 2010		PROMEDIO	AÑO 2011
	RECAUDO	%	RECAUDO	%	RECAUDO	%		PAC
ENERO	5.649.199,65	92,83%	0	0,00%	0	0,00%	30,94%	1.784.324,55
FEBRERO	0	0,00%	1.965.860,00	23,45%	0	0,00%	7,82%	450.779,33
MARZO	0	0,00%	2.351.460,00	28,05%	0	0,00%	9,35%	539.198,90
ABRIL	436.500,00	7,17%	2.085.030,00	24,87%	213.037,00	5,79%	12,61%	727.266,68
MAYO	0	0,00%	825.000,00	9,84%	374.710,00	10,18%	6,68%	384.924,62
JUNIO	0	0,00%	825.000,00	9,84%	91.803,00	2,49%	4,11%	237.133,69
JULIO	19,00	0,00%	0	0,00%	0	0,00%	0,00%	6,00
AGOSTO	0	0,00%	288.537,00	3,44%	0	0,00%	1,15%	66.162,65
SEPTIEMBRE	0	0,00%	0	0,00%	0	0,00%	0,00%	0,00
OCTUBRE	0	0,00%	41.880,00	0,50%	0	0,00%	0,17%	9.603,25
NOVIEMBRE	0	0,00%	0	0,00%	3.000.000,00	81,53%	27,18%	1.567.203,33
DICIEMBRE	0	0,00%	0	0,00%	0	0,00%	0,00%	0,00
<b>TOTAL</b>	<b>6.085.718,65</b>	<b>100,00%</b>	<b>8382767</b>	<b>100,00%</b>	<b>3679550</b>	<b>100,00%</b>	<b>100,00%</b>	<b>5.766.603,00</b>

Recargos Predial Unificado								
MES	AÑO 2008		AÑO 2009		AÑO 2010		PROMEDIO	AÑO 2011
	RECAUDO	%	RECAUDO	%	RECAUDO	%		PAC
ENERO	9.685.486,00	6,92%	17.078.330,00	0,00%	9.672.560,00	5,66%	4,19%	6.341.719,52
FEBRERO	10.185.275,00	7,27%	12.937.807,00	0,00%	15.603.100,00	9,12%	5,47%	8.269.852,64
MARZO	10.919.695,00	7,80%	26.188.344,00	0,01%	27.112.700,00	15,85%	7,89%	11.929.348,89
ABRIL	8.079.275,00	5,77%	461.560.828.902,00	99,96%	10.616.557,00	6,21%	37,31%	56.443.282,58
MAYO	18.019.387,00	12,87%	22.812.196,00	0,00%	16.689.900,00	9,76%	7,54%	11.412.584,92
JUNIO	10.633.325,00	7,59%	10.815.927,00	0,00%	8.847.357,00	5,17%	4,26%	6.439.062,10
JULIO	12.674.908,00	9,05%	16.832.420,00	0,00%	9.116.700,00	5,33%	4,80%	7.254.347,35
AGOSTO	6.383.004,00	4,56%	7.847.607,00	0,00%	18.120.940,00	10,60%	5,05%	7.642.403,36
SEPTIEMBRE	15.021.483,00	10,73%	8.504.321,00	0,00%	11.692.840,00	6,84%	5,86%	8.858.051,70
OCTUBRE	14.897.158,00	10,64%	13.087.804,00	0,00%	16.623.440,00	9,72%	6,79%	10.267.552,79
NOVIEMBRE	4.993.751,00	3,57%	15.889.357,00	0,00%	8.820.900,00	5,16%	2,91%	4.400.896,37
DICIEMBRE	18.521.930,00	13,23%	17.008.311,00	0,00%	18.093.680,00	10,58%	7,94%	12.006.826,78
<b>TOTAL</b>	<b>140.014.677,00</b>	<b>100,00%</b>	<b>461.729.831.326,00</b>	<b>100,00%</b>	<b>171.010.674,00</b>	<b>100,00%</b>	<b>100,00%</b>	<b>151.265.929,00</b>

Recargos Industria y Comercio								
MES	AÑO 2008		AÑO 2009		AÑO 2010		PROMEDIO	AÑO 2011
	RECAUDO	%	RECAUDO	%	RECAUDO	%		PAC
ENERO	44.094,00	1,22%	0	0,00%	64.900,00	2,84%	1,35%	41.102,92
FEBRERO	33.000,00	0,91%	13.800,00	0,52%	197.000,00	8,63%	3,35%	101.838,63
MARZO	167.000,00	4,61%	135.000,00	5,08%	438.800,00	19,21%	9,63%	292.698,32
ABRIL	101.900,00	2,81%	94.300,00	3,55%	17.600,00	0,77%	2,38%	72.219,23
MAYO	59.300,00	1,64%	79.100,00	2,98%	198.200,00	8,68%	4,43%	134.604,94
JUNIO	129.300,00	3,57%	16.300,00	0,61%	65.700,00	2,88%	2,35%	71.483,57
JULIO	119.800,00	3,31%	48.500,00	1,82%	126.000,00	5,52%	3,55%	107.837,76
AGOSTO	21.400,00	0,59%	0	0,00%	122.700,00	5,37%	1,99%	60.390,61
SEPTIEMBRE	1.254.200,00	34,61%	1.448.200,00	54,49%	1.009.000,00	44,18%	44,43%	1.349.824,11
OCTUBRE	144.300,00	3,98%	732.900,00	27,58%	6.700,00	0,29%	10,62%	322.583,96
NOVIEMBRE	536.600,00	14,81%	0	0,00%	5.500,00	0,24%	5,02%	152.415,29
DICIEMBRE	1.012.500,00	27,94%	89.500,00	3,37%	31.700,00	1,39%	10,90%	331.149,65
TOTAL	3.623.394,00	100,00%	2657600	100,00%	2.283.800,00	100,00%	100,00%	<b>3.038.149,00</b>

Arrendamiento Inmuebles								
MES	AÑO 2008		AÑO 2009		AÑO 2010		PROMEDIO	AÑO 2011
	RECAUDO	%	RECAUDO	%	RECAUDO	%		PAC
ENERO	833.000,00	4,23%	1.020.000,00	5,41%	857.000,00	5,02%	4,88%	1.114.799,93
FEBRERO	1.417.764,00	7,20%	1.355.323,00	7,19%	1.022.600,00	5,99%	6,79%	1.549.663,92
MARZO	832.900,00	4,23%	578.323,00	3,07%	51.600,00	0,30%	2,53%	577.969,33
ABRIL	2.571.332,00	13,05%	1.355.323,00	7,19%	2.112.007,00	12,36%	10,87%	2.480.293,87
MAYO	1.908.959,00	9,69%	1.355.323,00	7,19%	888.200,00	5,20%	7,36%	1.679.537,94
JUNIO	1.630.523,00	8,28%	1.393.544,00	7,39%	888.200,00	5,20%	6,96%	1.587.413,82
JULIO	1.799.191,00	9,13%	1.393.544,00	7,39%	1.008.600,00	5,90%	7,48%	1.706.170,08
AGOSTO	1.678.891,00	8,52%	1.392.544,00	7,38%	939.800,00	5,50%	7,14%	1.628.667,81
SEPTIEMBRE	1.605.091,00	8,15%	956.600,00	5,07%	888.200,00	5,20%	6,14%	1.401.327,41
OCTUBRE	1.752.991,00	8,90%	3.998.603,00	21,20%	3.980.290,00	23,30%	17,80%	4.062.408,38
NOVIEMBRE	1.294.323,00	6,57%	1.930.088,00	10,23%	1.111.400,00	6,51%	7,77%	1.773.386,89
DICIEMBRE	2.371.547,00	12,04%	2.129.288,00	11,29%	3.337.392,00	19,53%	14,29%	3.260.972,62
TOTAL	19.696.512,00	100,00%	18.858.503,00	100,00%	17.085.289,00	100,00%	100,00%	<b>22.822.612,00</b>

Participación SGP Libre asignación								
MES	AÑO 2008		AÑO 2009		AÑO 2010		PROMEDIO	AÑO 2011
	RECAUDO	%	RECAUDO	%	RECAUDO	%		PAC
ENERO	63.277.765,00	12,80%	43.944.264,00	8,26%	0	0,00%	7,02%	34.633.941,38
FEBRERO	36.528.118,00	7,39%	0	0,00%	91.921.230,64	24,61%	10,67%	52.632.678,58
MARZO	33.287.418,00	6,73%	38.466.595,00	7,23%	46.937.453,64	12,57%	8,84%	43.634.111,63
ABRIL	33.287.418,00	6,73%	38.466.595,00	7,23%	46.937.453,64	12,57%	8,84%	43.634.111,63
MAYO	33.287.418,00	6,73%	38.466.595,00	7,23%	46.928.921,64	12,56%	8,84%	43.630.354,29
JUNIO	33.287.418,00	6,73%	38.466.595,00	7,23%	0,00	0,00%	4,65%	22.963.671,38
JULIO	33.287.418,00	6,73%	38.466.595,00	7,23%	0	0,00%	4,65%	22.963.671,38
AGOSTO	33.287.418,00	6,73%	38.466.595,00	7,23%	0	0,00%	4,65%	22.963.671,38
SEPTIEMBRE	33.287.418,00	6,73%	38.466.595,00	7,23%	0	0,00%	4,65%	22.963.671,38
OCTUBRE	53.065.172,00	10,73%	72.986.453,00	13,71%	46.928.921,64	12,56%	12,34%	60.879.739,47
NOVIEMBRE	53.065.172,00	10,73%	72.986.453,00	13,71%	46.928.921,64	12,56%	12,34%	60.879.739,47
DICIEMBRE	55.485.763,00	11,22%	72.986.450,00	13,71%	46.928.921,64	12,56%	12,50%	61.685.020,03
<b>TOTAL</b>	<b>494.433.916,00</b>	<b>100,00%</b>	<b>532.169.785,00</b>	<b>100,00%</b>	<b>373.511.824,48</b>	<b>100,00%</b>	<b>100,00%</b>	<b>493.464.382,00</b>

Impuesto Vehículos automotores								
MES	AÑO 2008		AÑO 2009		AÑO 2010		PROMEDIO	AÑO 2011
	RECAUDO	%	RECAUDO	%	RECAUDO	%		PAC
ENERO	0	0,00%	0	0,00%	0	0,00%	0,00%	0,00
FEBRERO	1.600,00	0,01%	0	0,00%	1.604.400,00	9,38%	3,13%	506.779,65
MARZO	0	0,00%	2.145.200,00	10,80%	1.288.600,00	7,54%	6,11%	989.383,81
ABRIL	710.800,00	4,02%	0	0,00%	5.211.480,00	30,48%	11,50%	1.861.538,87
MAYO	3.728.200,00	21,09%	0	0,00%	0	0,00%	7,03%	1.138.088,47
JUNIO	377.200,00	2,13%	0	0,00%	0	0,00%	0,71%	115.145,91
JULIO	9.666.760,00	54,69%	12.647.200,00	63,67%	0	0,00%	39,46%	6.386.558,71
AGOSTO	0,00	0,00%	2.040.200,00	10,27%	0	0,00%	3,42%	554.224,31
SEPTIEMBRE	2.344.600,00	13,26%	1.300.000,00	6,55%	0	0,00%	6,60%	1.068.871,54
OCTUBRE	541.000,00	3,06%	658.600,00	3,32%	143.400,00	0,84%	2,41%	389.310,17
NOVIEMBRE	305.000,00	1,73%	241.200,00	1,21%	891.400,00	5,21%	2,72%	439.922,18
DICIEMBRE	0	0,00%	829.800,00	4,18%	7.959.000,00	46,55%	16,91%	2.736.992,39
<b>TOTAL</b>	<b>17.675.160,00</b>	<b>100,00%</b>	<b>19.862.200,00</b>	<b>100,00%</b>	<b>17.098.280,00</b>	<b>100,00%</b>	<b>100,00%</b>	<b>16.186.816,00</b>

Contribucion sobre Contratos de obra pública								
MES	AÑO 2008		AÑO 2009		AÑO 2010		PROMEDIO	AÑO 2011
	RECAUDO	%	RECAUDO	%	RECAUDO	%		PAC
ENERO	0	0,00%	0	0,00%	0	0,00%	0,00%	0,00
FEBRERO	0	0,00%	4.585.145,00	16,97%	1.165.263,00	2,94%	6,64%	1.015.175,63
MARZO	0	0,00%	1.250.523,00	4,63%	1.782.442,00	4,49%	3,04%	465.098,81
ABRIL	1.063.560,00	72,89%	550.535,00	2,04%	0	0,00%	24,98%	3.820.022,59
MAYO	0	0,00%	3.363.978,00	12,45%	0	0,00%	4,15%	634.933,81
JUNIO	0	0,00%	3.959.777,00	14,66%	0	0,00%	4,89%	747.387,86
JULIO	0	0,00%	614.968,00	2,28%	0	0,00%	0,76%	116.072,10
AGOSTO	0	0,00%	1.601.326,00	5,93%	0	0,00%	1,98%	302.242,17
SEPTIEMBRE	0	0,00%	693.041,00	2,57%	0	0,00%	0,86%	130.807,98
OCTUBRE	395.600,00	27,11%	835.306,00	3,09%	97.000,00	0,24%	10,15%	1.552.364,42
NOVIEMBRE	0	0,00%	110.738,00	0,41%	30.500.000,00	76,88%	25,76%	3.940.581,25
DICIEMBRE	0	0,00%	9.446.517,00	34,97%	6.126.823,00	15,44%	16,81%	2.570.365,39
<b>TOTAL</b>	<b>1.459.160,00</b>	<b>100,00%</b>	<b>27011854</b>	<b>100,00%</b>	<b>39.671.528,00</b>	<b>100,00%</b>	<b>100,00%</b>	<b>15.295.052,00</b>

Venta de Estampillas Proadulto Mayor								
MES	AÑO 2008		AÑO 2009		AÑO 2010		PROMEDIO	AÑO 2011
	RECAUDO	%	RECAUDO	%	RECAUDO	%		PAC
ENERO	873.200,00	1,75%	1.086.100,00	1,30%	12.600,00	0,01%	1,02%	713.203,94
FEBRERO	4.808.100,00	9,61%	7.105.500,00	8,49%	7.589.500,00	3,87%	7,32%	5.137.257,49
MARZO	3.813.000,00	7,63%	5.211.400,00	6,22%	16.598.200,00	8,46%	7,44%	5.216.080,34
ABRIL	4.266.000,00	8,53%	4.318.800,00	5,16%	28.280.600,00	14,41%	9,37%	6.570.339,29
MAYO	3.862.400,00	7,72%	5.568.600,00	6,65%	8.058.300,00	4,11%	6,16%	4.321.583,98
JUNIO	1.535.700,00	3,07%	4.305.100,00	5,14%	0	0,00%	2,74%	1.920.630,37
JULIO	5.103.700,00	10,21%	4.733.700,00	5,65%	0	0,00%	5,29%	3.708.859,12
AGOSTO	3.393.700,00	6,79%	4.496.000,00	5,37%	0	0,00%	4,05%	2.842.813,55
SEPTIEMBRE	3.735.900,00	7,47%	3.056.400,00	3,65%	0	0,00%	3,71%	2.600.733,00
OCTUBRE	4.582.200,00	9,16%	6.908.000,00	8,25%	29.144.100,00	14,85%	10,75%	7.544.281,71
NOVIEMBRE	3.598.600,00	7,20%	7.886.900,00	9,42%	32.893.200,00	16,76%	11,12%	7.804.376,54
DICIEMBRE	10.434.000,00	20,87%	29.044.477,00	34,69%	73.716.800,00	37,55%	31,04%	21.773.868,68
<b>TOTAL</b>	<b>50.006.500,00</b>	<b>100,00%</b>	<b>83.720.977,00</b>	<b>100,00%</b>	<b>196.293.300,00</b>	<b>100,00%</b>	<b>100,00%</b>	<b>70.154.028,00</b>

<b>Sobretasa Bomberil</b>								
<b>MES</b>	<b>AÑO 2008</b>		<b>AÑO 2009</b>		<b>AÑO 2010</b>		<b>PROMEDIO</b>	<b>AÑO 2011</b>
	<b>RECAUDO</b>	<b>%</b>	<b>RECAUDO</b>	<b>%</b>	<b>RECAUDO</b>	<b>%</b>		<b>PAC</b>
ENERO	34.916.434,00	8,84%	37.325.112,00	9,47%	32.164.384,00	7,99%	8,77%	48.210.030,92
FEBRERO	41.041.864,00	10,39%	41.541.191,00	10,54%	58.953.340,00	14,64%	11,86%	65.211.748,71
MARZO	138.209.627,00	34,98%	75.668.096,00	19,20%	132.419.776,00	32,89%	29,02%	159.623.124,19
ABRIL	33.508.818,00	8,48%	53.401.217,00	13,55%	29.293.937,00	7,28%	9,77%	53.728.665,78
MAYO	33.321.055,00	8,43%	69.447.177,00	17,62%	33.356.132,00	8,28%	11,45%	62.956.029,87
JUNIO	17.810.163,00	4,51%	26.787.229,00	6,80%	15.040.193,00	3,74%	5,01%	27.573.514,53
JULIO	19.716.255,00	4,99%	15.313.319,00	3,89%	17.317.626,00	4,30%	4,39%	24.157.114,37
AGOSTO	11.670.630,00	2,95%	10.513.551,00	2,67%	13.329.220,00	3,31%	2,98%	16.375.221,84
SEPTIEMBRE	19.395.841,33	4,91%	13.898.421,00	3,53%	14.362.109,00	3,57%	4,00%	22.004.430,30
OCTUBRE	17.241.953,00	4,36%	15.040.145,00	3,82%	18.773.020,00	4,66%	4,28%	23.544.764,81
NOVIEMBRE	11.255.473,00	2,85%	16.585.880,00	4,21%	12.772.825,00	3,17%	3,41%	18.754.162,35
DICIEMBRE	17.059.337,00	4,32%	18.565.287,00	4,71%	24.836.954,00	6,17%	5,07%	27.861.192,33
<b>TOTAL</b>	<b>395.147.450,33</b>	<b>100,00%</b>	<b>394.086.625,00</b>	<b>100,00%</b>	<b>402.619.516,00</b>	<b>100,00%</b>	<b>100,00%</b>	<b>550.000.000,00</b>

<b>Rifas, apuestas y juegos permitidos</b>								
<b>MES</b>	<b>AÑO 2008</b>		<b>AÑO 2009</b>		<b>AÑO 2010</b>		<b>PROMEDIO</b>	<b>AÑO 2011</b>
	<b>RECAUDO</b>	<b>%</b>	<b>RECAUDO</b>	<b>%</b>	<b>RECAUDO</b>	<b>%</b>		<b>PAC</b>
ENERO	636.100,00	9,01%	343.400,00	5,87%	380.900,00	5,85%	6,91%	429.467,98
FEBRERO	459.000,00	6,50%	398.100,00	6,81%	655.000,00	10,06%	7,79%	484.078,90
MARZO	660.800,00	9,36%	366.700,00	6,27%	721.200,00	11,08%	8,91%	553.231,11
ABRIL	820.900,00	11,63%	477.000,00	8,16%	339.300,00	5,21%	8,34%	517.783,00
MAYO	688.400,00	9,76%	429.400,00	7,35%	438.200,00	6,73%	7,94%	493.506,51
JUNIO	389.800,00	5,52%	391.100,00	6,69%	496.800,00	7,63%	6,62%	410.964,74
JULIO	1.299.050,00	18,41%	435.800,00	7,46%	396.900,00	6,10%	10,65%	661.817,07
AGOSTO	375.200,00	5,32%	439.000,00	7,51%	381.900,00	5,87%	6,23%	387.093,84
SEPTIEMBRE	377.000,00	5,34%	305.400,00	5,22%	1.086.500,00	16,69%	9,09%	564.457,72
OCTUBRE	579.800,00	8,22%	661.900,00	11,32%	413.500,00	6,35%	8,63%	536.138,23
NOVIEMBRE	471.400,00	6,68%	1.001.900,00	17,14%	804.400,00	12,36%	12,06%	749.125,12
DICIEMBRE	299.200,00	4,24%	595.900,00	10,19%	394.000,00	6,05%	6,83%	424.219,78
<b>TOTAL</b>	<b>7.056.650,00</b>	<b>100,00%</b>	<b>5.845.600,00</b>	<b>100,00%</b>	<b>6.508.600,00</b>	<b>100,00%</b>	<b>100,00%</b>	<b>6.211.884,00</b>

Regalías y compensaciones gas natural								
MES	AÑO 2008		AÑO 2009		AÑO 2010		PROMEDIO	AÑO 2011
	RECAUDO	%	RECAUDO	%	RECAUDO	%		PAC
ENERO	0	0,00%	0	0,00%	0	0,00%	0,00%	0,00
FEBRERO	0	0,00%	2.903.949,00	69,54%	0	0,00%	23,18%	4.501.072,80
MARZO	0	0,00%	0	0,00%	12.865.875,00	36,28%	12,09%	2.348.272,81
ABRIL	0	0,00%	0	0,00%	0	0,00%	0,00%	0,00
MAYO	12.837.867,00	99,59%	0	0,00%	0	0,00%	33,20%	6.446.432,93
JUNIO	0	0,00%	0	0,00%	0	0,00%	0,00%	0,00
JULIO	0	0,00%	0	0,00%	0	0,00%	0,00%	0,00
AGOSTO	28.720,00	0,22%	0	0,00%	0	0,00%	0,07%	14.421,52
SEPTIEMBRE	24.068,00	0,19%	0	0,00%	0	0,00%	0,06%	12.085,55
OCTUBRE	0	0,00%	1.272.186,00	30,46%	9.907.757,00	27,94%	19,47%	3.780.225,86
NOVIEMBRE	0	0,00%	0	0,00%	0	0,00%	0,00%	0,00
DICIEMBRE	0	0,00%	0	0,00%	12.690.747,00	35,78%	11,93%	2.316.308,54
<b>TOTAL</b>	<b>12.890.655,00</b>	<b>100,00%</b>	<b>4176135</b>	<b>100,00%</b>	<b>35.464.379,00</b>	<b>100,00%</b>	<b>100,00%</b>	<b>19.418.820,00</b>

Recargos Bomberos								
MES	AÑO 2008		AÑO 2009		AÑO 2010		PROMEDIO	AÑO 2011
	RECAUDO	%	RECAUDO	%	RECAUDO	%		PAC
ENERO	2.990.211,00	6,50%	3.578.965,00	6,72%	4.593.243,00	8,97%	7,40%	3.112.233,86
FEBRERO	2.992.400,00	6,50%	4.810.219,00	9,04%	4.472.300,00	8,73%	8,09%	3.404.214,10
MARZO	4.080.800,00	8,87%	5.458.988,00	10,26%	9.916.000,00	19,36%	12,83%	5.397.571,22
ABRIL	3.989.600,00	8,67%	4.378.503,00	8,23%	3.095.114,00	6,04%	7,65%	3.217.280,53
MAYO	6.073.500,00	13,20%	6.679.820,00	12,55%	4.626.900,00	9,03%	11,59%	4.878.288,35
JUNIO	3.267.500,00	7,10%	3.738.818,00	7,02%	2.970.614,00	5,80%	6,64%	2.794.540,42
JULIO	3.628.600,00	7,89%	2.848.056,00	5,35%	3.030.300,00	5,92%	6,38%	2.686.233,36
AGOSTO	2.770.700,00	6,02%	3.288.814,00	6,18%	4.582.060,00	8,95%	7,05%	2.965.811,76
SEPTIEMBRE	5.178.483,00	11,25%	3.348.222,00	6,29%	3.245.060,00	6,34%	7,96%	3.349.231,59
OCTUBRE	4.048.541,00	8,80%	3.482.564,00	6,54%	3.271.760,00	6,39%	7,24%	3.047.540,20
NOVIEMBRE	2.080.720,00	4,52%	6.028.814,00	11,33%	2.580.000,00	5,04%	6,96%	2.929.258,01
DICIEMBRE	4.910.630,00	10,67%	5.581.517,00	10,49%	4.830.787,00	9,43%	10,20%	4.290.282,59
<b>TOTAL</b>	<b>46.011.685,00</b>	<b>100,00%</b>	<b>53.223.300,00</b>	<b>100,00%</b>	<b>51.214.138,00</b>	<b>100,00%</b>	<b>100,00%</b>	<b>42.072.486,00</b>

Extracción arcilla, arena, cascajo y piedra								
MES	AÑO 2008		AÑO 2009		AÑO 2010		PROMEDIO	AÑO 2011
	RECAUDO	%	RECAUDO	%	RECAUDO	%		PAC
ENERO	41.632,00	17,56%	63.744,00	1,98%	333.249,00	35,85%	18,46%	146.630,52
FEBRERO	0	0,00%	113.218,00	3,52%	7.467,00	0,80%	1,44%	11.444,98
MARZO	0	0,00%	0	0,00%	0	0,00%	0,00%	0,00
ABRIL	72.957,00	30,77%	576.660,00	17,93%	113.890,00	12,25%	20,31%	161.349,00
MAYO	0	0,00%	0	0,00%	0	0,00%	0,00%	0,00
JUNIO	0	0,00%	0	0,00%	0	0,00%	0,00%	0,00
JULIO	73.740,00	31,10%	549.787,00	17,09%	236.647,00	25,46%	24,55%	194.970,69
AGOSTO	0	0,00%	0	0,00%	9.974,00	1,07%	0,36%	2.840,44
SEPTIEMBRE	0	0,00%	888.144,00	27,61%	0	0,00%	9,20%	73.099,39
OCTUBRE	48.812,00	20,58%	1.025.167,00	31,87%	221.790,00	23,86%	25,44%	202.035,45
NOVIEMBRE	0	0,00%	0	0,00%	6.649,00	0,72%	0,24%	1.893,53
DICIEMBRE	0	0,00%	0	0,00%	0	0,00%	0,00%	0,00
TOTAL	237.141,00	100,00%	3.216.720,00	100,00%	929.666,00	100,00%	100,00%	<b>794.264,00</b>

SGP Educación								
MES	AÑO 2008		AÑO 2009		AÑO 2010		PROMEDIO	AÑO 2011
	RECAUDO	%	RECAUDO	%	RECAUDO	%		PAC
ENERO	65.165.854,00	8,57%	45.483.587,00	5,51%	0	0,00%	4,69%	28.039.308,77
FEBRERO	75.690.262,00	9,95%	135.775.174,00	16,44%	90.967.174,00	30,03%	18,81%	112.382.344,01
MARZO	62.447.224,00	8,21%	90.967.174,00	11,02%	45.483.587,00	15,01%	11,41%	68.201.800,18
ABRIL	45.483.587,00	5,98%	45.483.587,00	5,51%	45.483.587,00	15,01%	8,83%	52.788.556,40
MAYO	45.483.587,00	5,98%	45.483.587,00	5,51%	0	0,00%	3,83%	22.883.745,44
JUNIO	45.483.587,00	5,98%	45.483.587,00	5,51%	0	0,00%	3,83%	22.883.745,44
JULIO	45.483.587,00	5,98%	45.483.587,00	5,51%	0	0,00%	3,83%	22.883.745,44
AGOSTO	45.483.587,00	5,98%	220.047.587,00	26,65%	0	0,00%	10,88%	64.985.342,54
SEPTIEMBRE	45.483.587,00	5,98%	45.483.587,00	5,51%	0	0,00%	3,83%	22.883.745,44
OCTUBRE	193.203.588,00	25,41%	45.483.587,00	5,51%	45.483.588,00	15,01%	15,31%	91.482.261,37
NOVIEMBRE	45.483.588,00	5,98%	45.483.587,00	5,51%	45.483.588,00	15,01%	8,83%	52.788.557,32
DICIEMBRE	45.483.588,00	5,98%	15.161.200,00	1,84%	30.028.863,00	9,91%	5,91%	35.314.098,64
TOTAL	760.375.626,00	100,00%	825.819.831,00	100,00%	302.930.387,00	100,00%	100,00%	<b>597.517.251,00</b>



SGP Propósito General-Forzosa inversión								
MES	AÑO 2008		AÑO 2009		AÑO 2010		PROMEDIO	AÑO 2011
	RECAUDO	%	RECAUDO	%	RECAUDO	%		PAC
ENERO	79.729.982,00	12,16%	50.368.498,00	8,26%	0	0,00%	6,81%	63.207.727,10
FEBRERO	45.454.787,00	6,93%	0	0,00%	107.566.368,72	24,25%	10,39%	96.529.517,72
MARZO	41.371.504,00	6,31%	44.090.045,00	7,23%	56.006.392,72	12,63%	8,72%	80.994.559,97
ABRIL	41.371.504,00	6,31%	44.090.045,00	7,23%	56.006.392,72	12,63%	8,72%	80.994.559,97
MAYO	47.108.821,00	7,19%	44.090.045,00	7,23%	55.996.612,72	12,62%	9,01%	83.696.751,35
JUNIO	47.108.821,00	7,19%	44.090.045,00	7,23%	0	0,00%	4,80%	44.618.618,52
JULIO	47.108.821,00	7,19%	44.090.045,00	7,23%	0	0,00%	4,80%	44.618.618,52
AGOSTO	47.108.821,00	7,19%	44.090.045,00	7,23%	0	0,00%	4,80%	44.618.618,52
SEPTIEMBRE	47.108.821,00	7,19%	44.090.045,00	7,23%	0,00	0,00%	4,80%	44.618.618,52
OCTUBRE	69.778.597,00	10,64%	83.656.377,00	13,71%	55.996.612,72	12,62%	12,33%	114.480.153,86
NOVIEMBRE	69.778.597,00	10,64%	83.656.377,00	13,71%	55.996.612,72	12,62%	12,33%	114.480.153,86
DICIEMBRE	72.553.053,00	11,07%	83.656.377,00	13,71%	55.996.612,72	12,62%	12,47%	115.790.182,07
TOTAL	655.582.129,00	100,00%	609.967.944,00	100,00%	443.565.605,04	100,00%	100,00%	928.648.080,00

SGP Programa alimentación escolar								
MES	AÑO 2008		AÑO 2009		AÑO 2010		PROMEDIO	AÑO 2011
	RECAUDO	%	RECAUDO	%	RECAUDO	%		PAC
ENERO	6.923.775,00	9,13%	7.521.891,00	10,84%	0	0,00%	6,66%	4.138.376,34
FEBRERO	6.583.352,00	8,69%	0	0,00%	14.188.337,00	28,43%	12,37%	7.688.849,16
MARZO	6.228.759,00	8,22%	6.185.251,00	8,92%	7.143.242,00	14,31%	10,48%	6.514.451,87
ABRIL	6.228.759,00	8,22%	6.185.251,00	8,92%	7.143.242,00	14,31%	10,48%	6.514.451,87
MAYO	6.228.759,00	8,22%	6.185.251,00	8,92%	0	0,00%	5,71%	3.549.299,43
JUNIO	6.228.759,00	8,22%	6.185.251,00	8,92%	0	0,00%	5,71%	3.549.299,43
JULIO	6.228.759,00	8,22%	6.185.251,00	8,92%	0	0,00%	5,71%	3.549.299,43
AGOSTO	6.228.759,00	8,22%	6.185.251,00	8,92%	0	0,00%	5,71%	3.549.299,43
SEPTIEMBRE	6.228.759,00	8,22%	6.185.251,00	8,92%	0	0,00%	5,71%	3.549.299,43
OCTUBRE	6.228.759,00	8,22%	6.185.251,00	8,92%	7.143.242,00	14,31%	10,48%	6.514.451,87
NOVIEMBRE	6.228.759,00	8,22%	6.185.251,00	8,92%	7.143.242,00	14,31%	10,48%	6.514.451,87
DICIEMBRE	6.228.758,00	8,22%	6.185.253,00	8,92%	7.143.246,00	14,31%	10,48%	6.514.453,85
TOTAL	75.794.716,00	100,00%	69.374.403,00	100,00%	49.904.551,00	100,00%	100,00%	<b>62.145.984,00</b>

SGP Agua potable y Saneamiento básico								
MES	AÑO 2008		AÑO 2009		AÑO 2010		PROMEDIO	AÑO 2011
	RECAUDO	%	RECAUDO	%	RECAUDO	%		PAC
ENERO	66.712.842,00	11,56%	0	0,00%	0	0,00%	3,85%	9.525.918,97
FEBRERO	3.416.624,00	0,59%	99.283.354,00	15,92%	62.095.744,00	15,04%	10,52%	26.001.241,58
MARZO	0,00	0,00%	46.843.622,00	7,51%	58.470.544,00	14,16%	7,22%	17.860.135,40
ABRIL	107.553.243,00	18,63%	46.843.622,00	7,51%	116.941.088,00	28,32%	18,16%	44.887.584,26
MAYO	35.851.081,00	6,21%	46.843.622,00	7,51%	0	0,00%	4,57%	11.309.373,32
JUNIO	35.851.081,00	6,21%	46.843.622,00	7,51%	0	0,00%	4,57%	11.309.373,32
JULIO	35.851.081,00	6,21%	46.843.622,00	7,51%	0	0,00%	4,57%	11.309.373,32
AGOSTO	35.851.081,00	6,21%	46.843.622,00	7,51%	0	0,00%	4,57%	11.309.373,32
SEPTIEMBRE	35.851.081,00	6,21%	46.843.622,00	7,51%	0	0,00%	4,57%	11.309.373,32
OCTUBRE	35.857.528,00	6,21%	46.843.622,00	7,51%	58.470.544,00	14,16%	9,29%	22.980.227,66
NOVIEMBRE	35.857.528,00	6,21%	46.843.622,00	7,51%	58.470.544,00	14,16%	9,29%	22.980.227,66
DICIEMBRE	148.510.114,00	25,73%	102.775.315,00	16,48%	58.470.548,00	14,16%	18,79%	46.457.032,85
<b>TOTAL</b>	<b>577.163.284,00</b>	<b>100,00%</b>	<b>623.651.267</b>	<b>100,00%</b>	<b>412.919.012,00</b>	<b>100,00%</b>	<b>100,00%</b>	<b>247.239.235,00</b>

SGP Deporte y Recreacion								
MES	AÑO 2008		AÑO 2009		AÑO 2010		PROMEDIO	AÑO 2011
	RECAUDO	%	RECAUDO	%	RECAUDO	%		PAC
ENERO	0	0,00%	4.800.165,00	9,45%	0	0,00%	4,73%	2.138.404,97
FEBRERO	0	0,00%	0	0,00%	9.289.501,64	24,82%	12,41%	5.614.616,51
MARZO	0	0,00%	4.598.763,00	9,05%	4.690.738,64	12,53%	10,79%	4.883.786,75
ABRIL	0	0,00%	4.598.763,00	9,05%	4.690.738,64	12,53%	10,79%	4.883.786,75
MAYO	0	0,00%	4.598.763,00	9,05%	4.690.738,64	12,53%	10,79%	4.883.786,75
JUNIO	0	0,00%	4.598.763,00	9,05%	0	0,00%	4,53%	2.048.683,25
JULIO	0	0,00%	4.598.763,00	9,05%	0	0,00%	4,53%	2.048.683,25
AGOSTO	0	0,00%	4.598.763,00	9,05%	0	0,00%	4,53%	2.048.683,25
SEPTIEMBRE	0	0,00%	4.598.763,00	9,05%	0	0,00%	4,53%	2.048.683,25
OCTUBRE	0	0,00%	4.598.763,00	9,05%	4.690.738,64	12,53%	10,79%	4.883.786,75
NOVIEMBRE	0	0,00%	4.598.763,00	9,05%	4.690.738,64	12,53%	10,79%	4.883.786,75
DICIEMBRE	0	0,00%	4.598.763,00	9,05%	4.690.738,64	12,53%	10,79%	4.883.786,75
<b>TOTAL</b>	<b>0</b>	<b>0</b>	<b>50.787.795,00</b>	<b>100,00%</b>	<b>37.433.933,48</b>	<b>100,00%</b>	<b>100,00%</b>	<b>45.250.475,00</b>

SGP Arte y Cultura								
MES	AÑO 2008		AÑO 2009		AÑO 2010		PROMEDIO	AÑO 2011
	RECAUDO	%	RECAUDO	%	RECAUDO	%		PAC
ENERO	0	0	3.600.124,00	9,45%	0	0,00%	4,73%	1.603.803,50
FEBRERO	0	0	0	0,00%	6.967.126,00	24,82%	12,41%	4.210.962,23
MARZO	0	0	3.449.073,00	9,05%	3.518.054,00	12,53%	10,79%	3.662.840,08
ABRIL	0	0	3.449.073,00	9,05%	3.518.054,00	12,53%	10,79%	3.662.840,08
MAYO	0	0	3.449.073,00	9,05%	3.518.054,00	12,53%	10,79%	3.662.840,08
JUNIO	0	0	3.449.073,00	9,05%	0	0,00%	4,53%	1.536.512,45
JULIO	0	0	3.449.073,00	9,05%	0	0,00%	4,53%	1.536.512,45
AGOSTO	0	0	3.449.073,00	9,05%	0	0,00%	4,53%	1.536.512,45
SEPTIEMBRE	0	0	3.449.073,00	9,05%	0	0,00%	4,53%	1.536.512,45
OCTUBRE	0	0	3.449.073,00	9,05%	3.518.054,00	12,53%	10,79%	3.662.840,08
NOVIEMBRE	0	0	3.449.073,00	9,05%	3.518.054,00	12,53%	10,79%	3.662.840,08
DICIEMBRE	0	0	3.449.073,00	9,05%	3.518.054,00	12,53%	10,79%	3.662.840,08
TOTAL	0	0	38.090.854,00	100,00%	28.075.450,00	100,00%	100,00%	<b>33.937.856,00</b>

## ANEXO E

## METAS FINANCIERAS AÑO 2011

CONCEPTO	ENERO	FEBRERO	MARZO	ABRIL	MAYO	JUNIO	JULIO	AGOSTO	SEPTIEMBRE	OCTUBRE	NOVIEMBRE	DECIEMBRE	TOTAL
Predial Unificado	125.717.864	167.860.516	445.783.565	94.290.374	175.950.682	55.477.360	49.751.494	27.164.513	33.462.540	49.063.495	35.225.379	43.480.529	1.303.228.311
Industria y comercio	4.100.645	28.750.655	103.434.682	23.265.946	12.167.395	10.107.374	5.272.689	5.491.820	14.922.910	7.691.647	7.910.873	26.883.363	250.000.000
Deguello de Ganado Menor	221.310	235.479	205.810	217.941	188.906	191.773	264.088	259.272	201.083	226.814	221.871	342.746	2.777.094
Avisos Tableros y vallas	487.516	2.614.188	8.517.287	1.992.793	1.157.477	729.834	317.705	499.750	869.181	467.463	438.635	1.237.365	19.329.193
Espectaculos Publicos	82.323	8.781	383.505	227.233	177.442	133.509	172.394	74.914	62.582	237.245	88.073	166.886	1.814.886
Licencias de Construccion	1.688.566	1.654.209	10.251.665	3.192.663	3.876.377	3.258.365	8.829.180	5.866.033	5.680.606	9.667.115	4.552.618	3.429.173	61.946.571
Delineacion y Urbanismo	47.343	49.666	67.718	72.208	23.244	13.763	17.699	58.902	36.416	70.271	22.157	38.301	517.688
Rotura de Calles y Uso del Subsuelo	105.610	178.218	213.884	150.531	101.005	314.980	180.584	293.111	188.453	106.237	162.482	119.166	2.114.260
Sobretasa a la Gasolina	46.834.544	100.632.345	64.038.237	90.600.730	86.249.077	36.626.712	37.584.916	43.473.609	42.605.185	63.051.677	74.504.531	63.798.437	750.000.000
Plaza de Mercado	1.412.937	818.794	704.987	218.640	323.427	500.593	516.657	134.355	251.496	368.946	157.276	364.062	5.772.169
Servicio de Matadero Publico	9.457.749	8.787.014	9.852.252	10.171.029	9.334.778	8.510.512	10.260.938	10.131.183	9.115.192	9.424.411	9.640.317	11.721.635	116.407.010
Papeleria y Facturacion	2.278.778	2.779.761	3.963.777	1.601.587	1.288.250	1.101.037	1.007.778	667.870	753.807	602.807	583.852	928.038	17.557.342
Expedicion Documentos Municipales	210.244	168.011	187.496	227.219	225.695	266.652	281.100	172.949	195.615	198.379	291.568	189.222	2.614.150
Ocupacion de vias	53.578	29.569	67.325	37.551	39.317	51.771	66.917	43.335	87.824	37.524	45.505	64.658	624.873
Publicacion Gaceta Municipal	1.334	106.900	378.330	170.405	72.727	846.662	125.597	2.954.309	85.377	22.421	1.418.440	3.995.044	10.177.547
Venta de servicio de Aseo Publico	8.564.536	8.792.768	13.220.175	12.347.878	8.820.802	3.729.878	8.981.741	5.660.678	3.441.036	9.170.236	8.478.453	12.389.543	103.597.627
Taquillas y arrendamiento de escenarios deportivos	2.065.188	449.598	933.333	749.720	668.879	742.555	977.927	546.832	501.677	626.781	227.497	406.513	8.896.500
Pensiones y Aportes Hogar del anciano	896.128	1.119.538	798.730	997.098	776.271	931.573	915.929	1.073.330	623.141	560.264	736.719	774.056	10.202.779
Amortizacion Vivienda Obrera	989.052	698.477	319.615	277.934	539.513	406.207	1.145.779	102.300	281.909	279.197	255.261	360.299	5.655.544
Expedición y trámites de tránsito	655.017	968.659	847.196	1.022.902	618.982	578.577	719.050	612.186	552.763	615.145	1.721.081	2.023.525	10.935.082
Multas de tránsito	7.712.682	9.233.543	15.536.272	15.755.700	9.735.541	12.826.266	10.801.170	10.975.921	9.179.296	13.464.183	11.069.486	10.286.226	136.576.286
Otras Multas y sanciones	34.864	33.929	38.278	249.173	106.658	25.233	114.627	47.627	49.607	49.607	49.607	172.214	971.423
Reintegros Ingresos corrientes	1.784.325	450.779	539.199	727.267	384.925	237.134	6	66.163	0	9.603	1.567.203	0	5.766.603
Recargos Predial Unificado	6.341.720	8.269.853	11.929.349	56.443.283	11.412.585	6.439.062	7.254.347	7.642.403	8.858.052	10.267.553	4.400.896	12.006.827	151.265.929
Recargos Industria y Comercio	41.103	101.839	292.698	72.219	134.605	71.484	107.838	60.391	1.349.824	322.584	152.415	331.150	3.038.149
Arrendamiento Inmuebles	1.114.800	1.549.664	577.969	2.480.294	1.679.538	1.587.414	1.706.170	1.628.668	1.401.327	4.062.408	1.773.387	3.260.973	22.822.612
Participación SGP Libre asignación	34.633.941	52.632.679	43.634.112	43.634.112	43.630.354	22.963.671	22.963.671	22.963.671	22.963.671	60.879.739	60.879.739	61.685.020	509.651.198
Impuesto Vehículos automotores	0	506.780	989.384	1.861.539	1.138.088	115.146	6.386.559	554.224	1.068.872	389.310	439.922	2.736.992	16.186.816
Contribucion sobre Contratos de obra pública	0	1.015.176	465.099	3.820.023	634.934	747.388	116.072	302.242	130.808	1.552.364	3.940.581	2.570.365	15.295.052
Venta de Estampillas Proanciano	713.204	5.137.257	5.216.080	6.570.339	4.321.584	1.920.630	3.708.859	2.842.814	2.600.733	7.544.282	7.804.377	21.773.869	70.154.028
Sobretasa Bomberil	48.210.031	65.211.749	159.623.124	53.728.666	62.956.030	27.573.515	24.157.114	16.375.222	22.004.430	23.544.765	18.754.162	27.861.192	550.000.000
Rifas, apuestas y juegos permitidos	429.468	484.079	553.231	517.783	493.507	410.965	661.817	387.094	564.458	536.138	749.125	424.220	6.211.884
Regalías y compensaciones gas natural	0	4.501.073	2.348.273	0	6.446.433	0	0	14.422	12.086	3.780.226	0	2.316.309	19.418.820
Recargos Bomberos	3.112.234	3.404.214	5.397.571	3.217.281	4.878.288	2.794.540	2.686.233	2.965.812	3.349.232	3.047.540	2.929.258	4.290.283	42.072.486
Extracción arcilla, arena, cascajo y piedra	146.631	11.445	0	161.349	0	0	194.971	2.840	73.099	202.035	1.894	0	794.264
Transferencias de salud FOSYGA	1.919.868.235												1.919.868.235,00
Transferencias de salud ETESA	120.000.000												120.000.000,00
Transferencias Departamentales para salud.	100.000.000												100.000.000,00
SGP Salud	3.796.688.460												3.796.688.460,00
SGP Educación	28.039.309	112.382.344	68.201.800	52.788.556	22.883.745	22.883.745	22.883.745	64.985.343	22.883.745	91.482.261	52.788.557	35.314.099	597.517.251
SGP Propósito General-Forzosa inversión	63.207.727	96.529.518	80.994.560	80.994.560	83.696.751	44.618.619	44.618.619	44.618.619	44.618.619	114.480.154	114.480.154	115.790.182	928.648.080
SGP Programa alimentación escolar	4.138.376	7.688.849	6.514.452	6.514.452	3.549.299	3.549.299	3.549.299	3.549.299	3.549.299	6.514.452	6.514.452	6.514.454	62.145.984
SGP Agua potable y Saneamiento básico	9.525.919	26.001.242	17.860.135	44.887.584	11.309.373	11.309.373	11.309.373	11.309.373	11.309.373	22.980.228	22.980.228	46.457.033	247.239.235
SGP Deporte y Recreacion	2.138.405	5.614.617	4.883.787	4.883.787	4.883.787	2.048.683	2.048.683	2.048.683	2.048.683	4.883.787	4.883.787	4.883.787	45.250.475
SGP Arte y Cultura	1.603.803	4.210.962	3.662.840	3.662.840	3.662.840	1.536.512	1.536.512	1.536.512	1.536.512	3.662.840	3.662.840	3.662.840	33.937.856
Debido cobrar predial unificado	311.179.957												311.179.957
Debido cobrar Industria y comercio	14.472.543												14.472.543
Debido cobrar Multas de Tránsito	6.647.606												6.647.606
Rendimientos Fondos Destinación especifica.	5.424.048												5.424.048,00
<b>METAS FINANCIERAS</b>	<b>6.693.079.654</b>	<b>731.674.737</b>	<b>1.093.427.783</b>	<b>624.803.187</b>	<b>580.539.112</b>	<b>288.178.271</b>	<b>294.195.846</b>	<b>300.158.593</b>	<b>273.470.522</b>	<b>526.144.134</b>	<b>466.504.658</b>	<b>535.050.592</b>	<b>12.407.227.090</b>
<b>TOTAL GASTOS</b>	<b>1.066.559.473</b>	<b>1.066.559.473</b>	<b>1.066.559.473</b>	<b>1.066.559.473</b>	<b>1.066.559.473</b>	<b>1.066.559.473</b>	<b>1.066.559.473</b>	<b>1.066.559.473</b>	<b>1.066.559.473</b>	<b>1.066.559.473</b>	<b>1.066.559.473</b>	<b>1.066.559.473</b>	<b>12.798.713.676</b>
<b>BALANCE INGRESOS - GASTOS</b>	<b>5.626.520.181</b>	<b>-334.884.736</b>	<b>26.868.310</b>	<b>-441.756.286</b>	<b>-486.020.361</b>	<b>-778.381.202</b>	<b>-772.363.627</b>	<b>-766.400.880</b>	<b>-793.088.951</b>	<b>-540.415.339</b>	<b>-600.054.815</b>	<b>-531.508.881</b>	<b>124</b>
<b>EFFECTIVO INICIAL</b>	<b>393.000.000</b>	<b>6.019.520.181</b>	<b>5.684.635.444</b>	<b>5.711.503.755</b>	<b>5.269.747.469</b>	<b>4.783.727.108</b>	<b>4.005.345.906</b>	<b>3.232.982.279</b>	<b>2.466.581.399</b>	<b>1.673.492.449</b>	<b>1.133.077.110</b>	<b>533.022.295</b>	
<b>EFFECTIVO DISPONIBLE</b>	<b>6.019.520.181</b>	<b>5.684.635.444</b>	<b>5.711.503.755</b>	<b>5.269.747.469</b>	<b>4.783.727.108</b>	<b>4.005.345.906</b>	<b>3.232.982.279</b>	<b>2.466.581.399</b>	<b>1.673.492.449</b>	<b>1.133.077.110</b>	<b>533.022.295</b>	<b>1.513.414</b>	

UNIVERSIDAD DEL QUINDIO  
FACULTAD DE CIENCIAS ECONÓMICAS Y ADMINISTRATIVAS  
CONTADURÍA PÚBLICA  
ARMENIA Q.

Objetivo de la encuesta: conocer la importancia del plan anual mensualizado de caja como instrumento de control en la alcaldía de la tebaida.

Fecha: Octubre 11/2011

Entidad: TESORERÍA -

Cargo administrativo: CONTRATISTA

- ¿En la Alcaldía cuentan con el PAC (plan anual mensualizado de caja)?

Sí \_\_\_ No \_\_\_

- ¿Los empleados conocen que es el PAC?

Sí \_\_\_ No X

- ¿Que beneficios brinda el PAC?

NO SE SABE EL PAC PORQUE NO ES DE SU COMPETENCIA

- ¿El PAC permite tomar decisiones oportunas cuando se tienen periodos de iliquidez?

\_\_\_\_\_

- ¿El PAC permite determinar con anterioridad los recursos disponibles para cada mes?

Sí \_\_\_ No \_\_\_ Por que \_\_\_\_\_

- ¿El PAC es una herramienta presupuestal importante?

Sí \_\_\_ No \_\_\_ Por que \_\_\_\_\_

- ¿El PAC es de obligatorio cumplimiento o no existe alguna ley que lo reglamente?

\_\_\_\_\_

\_\_\_\_\_



UNIVERSIDAD DEL QUINDIO  
FACULTAD DE CIENCIAS ECONÓMICAS Y ADMINISTRATIVAS  
CONTADURÍA PÚBLICA  
ARMENIA Q.

Objetivo de la encuesta: conocer la importancia del plan anual mensualizado de caja como instrumento de control en la alcaldía de la tebaída.

Fecha: 10-Oct-2011

Entidad: Alcaldía Municipal La Tebaída

Cargo administrativo: Auxiliar Financiero

- ¿En la Alcaldía cuentan con el PAC (plan anual mensualizado de caja)?

Sí \_\_\_ No X

- ¿Los empleados conocen que es el PAC?

Sí \_\_\_ No x

Solo es un tema que se maneja en el area Financiera de la Entidad

- ¿Que beneficios brinda el PAC?

+ Permite conocer con anterioridad los gastos en que incurre la entidad y así disponer de los ingresos suficientes mes a mes

- ¿El PAC permite tomar decisiones oportunas cuando se tienen periodos de iliquidez?

Sí, es una herramienta que permite presupuestar los ingresos mes a mes y así cubrir oportunamente los gastos

- ¿El PAC permite determinar con anterioridad los recursos disponibles para cada mes?

Sí X No \_\_\_ Se basa en el promedio de ingresos correspondiente a años anteriores y así realizar un estimado de los recursos disponibles para periodos futuros.

- ¿El PAC es una herramienta presupuestal importante?

Sí X No \_\_\_ Por que permite maximizar los gastos de acuerdo a los ingresos disponibles y así no generar pérdidas por la falta de recursos.

- ¿El PAC es de obligatorio cumplimiento o no existe alguna ley que lo reglamente?
- 
-

UNIVERSIDAD DEL QUINDIO  
FACULTAD DE CIENCIAS ECONÓMICAS Y ADMINISTRATIVAS  
CONTADURÍA PÚBLICA  
ARMENIA Q.

**Objetivo de la encuesta:** conocer la importancia del plan anual mensualizado de caja como instrumento de control en la alcaldía de la TEBAIDA

Fecha: 10 oct 2011

Entidad: Alcaldía Tebaida.

Cargo administrativo: Contratista.

- ¿En la Alcaldía cuentan con el PAC (plan anual mensualizado de caja)?  
Sí \_\_\_ No \_\_\_
- ¿Los empleados conocen que es el PAC?  
Sí \_\_\_ No
- ¿Que beneficios brinda el PAC?  
influye para la toma de decisiones
- ¿El PAC permite tomar decisiones oportunas cuando se tienen periodos de iliquidez?  
Si
- ¿El PAC permite determinar con anterioridad los recursos disponibles para cada mes?  
Sí  No \_\_\_
- ¿El PAC es una herramienta presupuestal importante?  
Sí  No \_\_\_
- ¿El PAC es de obligatorio cumplimiento o no existe alguna ley que lo reglamente?  
Si Tiene ley



UNIVERSIDAD DEL QUINDIO  
FACULTAD DE CIENCIAS ECONÓMICAS Y ADMINISTRATIVAS  
CONTADURÍA PÚBLICA  
ARMENIA Q.

**Objetivo de la encuesta:** conocer la importancia del plan anual mensualizado de caja como instrumento de control en la alcaldía de la TEBAIDA

Fecha: Oct 10 2011

Entidad: Alcaldía de la Tebaida.

Cargo administrativo: Jurídica

- ¿En la Alcaldía cuentan con el PAC (plan anual mensualizado de caja)?  
Sí  No
- ¿Los empleados conocen que es el PAC?  
Sí  No
- ¿Que beneficios brinda el PAC?  
permite planear.
- ¿El PAC permite tomar decisiones oportunas cuando se tienen periodos de iliquidez?  
si permite
- ¿El PAC permite determinar con anterioridad los recursos disponibles para cada mes?  
Sí  No
- ¿El PAC es una herramienta presupuestal importante?  
Sí  No
- ¿El PAC es de obligatorio cumplimiento o no existe alguna ley que lo reglamente?  
Si es obligatorio



UNIVERSIDAD DEL QUINDIO  
FACULTAD DE CIENCIAS ECONÓMICAS Y ADMINISTRATIVAS  
CONTADURÍA PÚBLICA  
ARMENIA Q.

**Objetivo de la encuesta:** conocer la importancia del plan anual mensualizado de caja como instrumento de control en la alcaldía de la TEBALDA

Fecha: Oct 10 2011

Entidad: alcaldía de la tebalda.

Cargo administrativo: contratista.

- ¿En la Alcaldía cuentan con el PAC (plan anual mensualizado de caja)?  
Sí \_\_\_ No X
  - ¿Los empleados conocen que es el PAC?  
Sí \_\_\_ No X
  - ¿Que beneficios brinda el PAC?  
NO SE
  - ¿El PAC permite tomar decisiones oportunas cuando se tienen periodos de iliquidez?  
NO
  - ¿El PAC permite determinar con anterioridad los recursos disponibles para cada mes?  
Sí \_\_\_ No \_\_\_
  - ¿El PAC es una herramienta presupuestal importante?  
Sí \_\_\_ No \_\_\_
  - ¿El PAC es de obligatorio cumplimiento o no existe alguna ley que lo reglamente?
-

UNIVERSIDAD DEL QUINDIO  
FACULTAD DE CIENCIAS ECONÓMICAS Y ADMINISTRATIVAS  
CONTADURÍA PÚBLICA  
ARMENIA Q.

**Objetivo de la encuesta:** conocer la importancia del plan anual mensualizado de caja como instrumento de control en la alcaldía de la TEBAIDA

Fecha: oct 10 2011

Entidad: Alcaldía

Cargo administrativo: contratista

- ¿En la Alcaldía cuentan con el PAC (plan anual mensualizado de caja)?  
Sí \_\_\_ No \_\_\_
- ¿Los empleados conocen que es el PAC?  
Sí \_\_\_ No X
- ¿Que beneficios brinda el PAC?  
no se que beneficios brinda
- ¿El PAC permite tomar decisiones oportunas cuando se tienen periodos de iliquidez?  
no
- ¿El PAC permite determinar con anterioridad los recursos disponibles para cada mes?  
Sí \_\_\_ No \_\_\_
- ¿El PAC es una herramienta presupuestal importante?  
Sí \_\_\_ No \_\_\_
- ¿El PAC es de obligatorio cumplimiento o no existe alguna ley que lo reglamente?  
no



UNIVERSIDAD DEL QUINDIO  
FACULTAD DE CIENCIAS ECONÓMICAS Y ADMINISTRATIVAS  
CONTADURÍA PÚBLICA  
ARMENIA Q.

**Objetivo de la encuesta:** conocer la importancia del plan anual mensualizado de caja como instrumento de control en la alcaldía de la tebaída.

Fecha: 12/10/2011

Entidad: ALCALDIA LA TEBAIDA

Cargo administrativo: Hacienda.

- ¿En la Alcaldía cuentan con el PAC (plan anual mensualizado de caja)?

Sí  No

- ¿Los empleados conocen que es el PAC?

Sí  No

- ¿Que beneficios brinda el PAC?

Tomamos Decisiones

- ¿El PAC permite tomar decisiones oportunas cuando se tienen periodos de iliquidez?

Si

- ¿El PAC permite determinar con anterioridad los recursos disponibles para cada mes?

Sí  No

proyecta Ingresos y Gastos

- ¿El PAC es una herramienta presupuestal importante?

Sí  No

permite planear

- ¿El PAC es de obligatorio cumplimiento o no existe alguna ley que lo reglamente?

Si

UNIVERSIDAD DEL QUINDIO  
FACULTAD DE CIENCIAS ECONÓMICAS Y ADMINISTRATIVAS  
CONTADURÍA PÚBLICA  
ARMENIA Q.

**Objetivo de la encuesta:** conocer la importancia del plan anual mensualizado de caja como instrumento de control en la alcaldía de la tebaida.

Fecha: 10 oct 2011

Entidad: Tesorería Mpal

Cargo administrativo: contratista

- ¿En la Alcaldía cuentan con el PAC (plan anual mensualizado de caja)?

Sí \_\_\_ No X

- ¿Los empleados conocen que es el PAC?

Sí \_\_\_ No X

- ¿Que beneficios brinda el PAC?

\_\_\_\_\_

- ¿El PAC permite tomar decisiones oportunas cuando se tienen periodos de iliquidez?

\_\_\_\_\_

- ¿El PAC permite determinar con anterioridad los recursos disponibles para cada mes?

Sí \_\_\_ No \_\_\_

- ¿El PAC es una herramienta presupuestal importante?

Sí \_\_\_ No \_\_\_

- ¿El PAC es de obligatorio cumplimiento o no existe alguna ley que lo reglamente?

\_\_\_\_\_

\_\_\_\_\_



UNIVERSIDAD DEL QUINDIO  
FACULTAD DE CIENCIAS ECONÓMICAS Y ADMINISTRATIVAS  
CONTADURÍA PÚBLICA  
ARMENIA Q.

**Objetivo de la encuesta:** conocer la importancia del plan anual mensualizado de caja como instrumento de control en la alcaldía de la TEBAIDA

Fecha: 10 oct 2011

Entidad: Alcaldía de la tebaida

Cargo administrativo: Tesorería

- ¿En la Alcaldía cuentan con el PAC (plan anual mensualizado de caja)?  
Sí \_\_\_ No \_\_\_
- ¿Los empleados conocen que es el PAC?  
Sí \_\_\_ No \_\_\_
- ¿Que beneficios brinda el PAC?  
Para saber con que dinero se cuenta para invertir
- ¿El PAC permite tomar decisiones oportunas cuando se tienen periodos de iliquidez?  
Si y así poder tomar las medidas necesarias para soluciones
- ¿El PAC permite determinar con anterioridad los recursos disponibles para cada mes?  
Sí  No \_\_\_
- ¿El PAC es una herramienta presupuestal importante?  
Sí  No \_\_\_
- ¿El PAC es de obligatorio cumplimiento o no existe alguna ley que lo reglamente?  
Si es obligatorio.

UNIVERSIDAD DEL QUINDIO  
FACULTAD DE CIENCIAS ECONÓMICAS Y ADMINISTRATIVAS  
CONTADURÍA PÚBLICA  
ARMENIA Q.

**Objetivo de la encuesta:** conocer la importancia del plan anual mensualizado de caja como instrumento de control en la alcaldía de la TEBAIDA

Fecha: Oct 10 2011

Entidad: alcaldía Tebaida

Cargo administrativo: Recepcion

- ¿En la Alcaldía cuentan con el PAC (plan anual mensualizado de caja)?  
Sí \_\_\_ No \_\_\_
- ¿Los empleados conocen que es el PAC?  
Sí \_\_\_ No \_\_\_
- ¿Que beneficios brinda el PAC?  
para tomar decisiones
- ¿El PAC permite tomar decisiones oportunas cuando se tienen periodos de iliquidez?  
Si
- ¿El PAC permite determinar con anterioridad los recursos disponibles para cada mes?  
Sí  No \_\_\_
- ¿El PAC es una herramienta presupuestal importante?  
Sí  No \_\_\_
- ¿El PAC es de obligatorio cumplimiento o no existe alguna ley que lo reglamente?  
Si

UNIVERSIDAD DEL QUINDIO  
FACULTAD DE CIENCIAS ECONÓMICAS Y ADMINISTRATIVAS  
CONTADURÍA PÚBLICA  
ARMENIA Q.

**Objetivo de la encuesta:** conocer la importancia del plan anual mensualizado de caja como instrumento de control en la alcaldía de la TEBALDA

Fecha: OCTIO 2011

Entidad: ALCALDIA TEBALDA

Cargo administrativo: SECRETARIA ADMINISTRATIVA

• ¿En la Alcaldía cuentan con el PAC (plan anual mensualizado de caja)?  
Sí \_\_\_ No \_\_\_

• ¿Los empleados conocen que es el PAC?  
Sí \_\_\_ No X

• ¿Que beneficios brinda el PAC?  
SI VE PARA LA TOMA DE DECISIONES

• ¿El PAC permite tomar decisiones oportunas cuando se tienen periodos de iliquidez?  
SI

• ¿El PAC permite determinar con anterioridad los recursos disponibles para cada mes?  
Sí X No \_\_\_

• ¿El PAC es una herramienta presupuestal importante?  
Sí X No \_\_\_

• ¿El PAC es de obligatorio cumplimiento o no existe alguna ley que lo reglamente?

SI Y TIENE LEY



**UNIVERSIDAD DEL QUINDIO**  
**FACULTAD DE CIENCIAS ECONÓMICAS Y ADMINISTRATIVAS**  
**CONTADURÍA PÚBLICA**  
**ARMENIA Q.**

**Objetivo de la encuesta:** conocer la importancia del plan anual mensualizado de caja como instrumento de control en la alcaldía de la tebaida.

Fecha: 10. Oct. 2011

Entidad: Alcaldía la Tebaida

Cargo administrativo: Aux. Administrativo

- ¿En la Alcaldía cuentan con el PAC (plan anual mensualizado de caja)?

Sí \_\_\_ No X

- ¿Los empleados conocen que es el PAC?

Sí \_\_\_ No \_\_\_

- ¿Que beneficios brinda el PAC?

\_\_\_\_\_

\_\_\_\_\_

- ¿El PAC permite tomar decisiones oportunas cuando se tienen periodos de iliquidez?

\_\_\_\_\_

\_\_\_\_\_

- ¿El PAC permite determinar con anterioridad los recursos disponibles para cada mes?

Sí \_\_\_ No \_\_\_

- ¿El PAC es una herramienta presupuestal importante?

Sí \_\_\_ No \_\_\_

- ¿El PAC es de obligatorio cumplimiento o no existe alguna ley que lo reglamente?

Si debe ser obligatorio y debe de estar reglamentado.



UNIVERSIDAD DEL QUINDIO  
FACULTAD DE CIENCIAS ECONÓMICAS Y ADMINISTRATIVAS  
CONTADURÍA PÚBLICA  
ARMENIA Q.

Objetivo de la encuesta: conocer la importancia del plan anual mensualizado de caja como instrumento de control en la alcaldía de la TEBALDA

Fecha: 10 OCT 2011

Entidad: ALCALDIA TEBALDA

Cargo administrativo: AUXILIAR DE OFICINA

- ¿En la Alcaldía cuentan con el PAC (plan anual mensualizado de caja)?  
Sí  No
- ¿Los empleados conocen que es el PAC?  
Sí  No
- ¿Que beneficios brinda el PAC?  
DE ACUERDO AL DESCONOCIMIENTO SOBRE EL TEMA NO SE
- ¿El PAC permite tomar decisiones oportunas cuando se tienen periodos de iliquidez?  
\_\_\_\_\_
- ¿El PAC permite determinar con anterioridad los recursos disponibles para cada mes?  
Sí  No
- ¿El PAC es una herramienta presupuestal importante?  
Sí  No
- ¿El PAC es de obligatorio cumplimiento o no existe alguna ley que lo reglamente?  
\_\_\_\_\_

UNIVERSIDAD DEL QUINDIO  
FACULTAD DE CIENCIAS ECONÓMICAS Y ADMINISTRATIVAS  
CONTADURÍA PÚBLICA  
ARMENIA Q.

**Objetivo de la encuesta:** conocer la importancia del plan anual mensualizado de caja como instrumento de control en la alcaldía de la TEBAIDA

Fecha: 10 oct 2011

Entidad: alcaldía municipal

Cargo administrativo: auxiliar de oficina

- ¿En la Alcaldía cuentan con el PAC (plan anual mensualizado de caja)?  
Sí  No
- ¿Los empleados conocen que es el PAC?  
Sí  No
- ¿Que beneficios brinda el PAC?  
para conocer cuanto gasta la alcaldía y saber que dinero disponer
- ¿El PAC permite tomar decisiones oportunas cuando se tienen periodos de iliquidez?  
Si lo permite
- ¿El PAC permite determinar con anterioridad los recursos disponibles para cada mes?  
Sí  No
- ¿El PAC es una herramienta presupuestal importante?  
Sí  No
- ¿El PAC es de obligatorio cumplimiento o no existe alguna ley que lo reglamente?  
Si hay ley que lo reglamente

UNIVERSIDAD DEL QUINDIO  
FACULTAD DE CIENCIAS ECONÓMICAS Y ADMINISTRATIVAS  
CONTADURÍA PÚBLICA  
ARMENIA Q.

**Objetivo de la encuesta:** conocer la importancia del plan anual mensualizado de caja como instrumento de control en la alcaldía de la TEBAIDA

Fecha: 10 Oct 2011

Entidad: Alcaldía Tebaida

Cargo administrativo: \_\_\_\_\_

- ¿En la Alcaldía cuentan con el PAC (plan anual mensualizado de caja)?  
Sí \_\_\_ No \_\_\_
- ¿Los empleados conocen que es el PAC?  
Sí \_\_\_ No
- ¿Que beneficios brinda el PAC?  
\_\_\_\_\_  
\_\_\_\_\_
- ¿El PAC permite tomar decisiones oportunas cuando se tienen periodos de iliquidez?  
\_\_\_\_\_  
\_\_\_\_\_
- ¿El PAC permite determinar con anterioridad los recursos disponibles para cada mes?  
Sí  No \_\_\_
- ¿El PAC es una herramienta presupuestal importante?  
Sí \_\_\_ No \_\_\_
- ¿El PAC es de obligatorio cumplimiento o no existe alguna ley que lo reglamente?  
\_\_\_\_\_



UNIVERSIDAD DEL QUINDIO  
FACULTAD DE CIENCIAS ECONÓMICAS Y ADMINISTRATIVAS  
CONTADURÍA PÚBLICA  
ARMENIA Q.

**Objetivo de la encuesta:** conocer la importancia del plan anual mensualizado de caja como instrumento de control en la alcaldía de la TEBAIDA

Fecha: 10 oct 2011

Entidad: Alcaldía de la Tebaida.

Cargo administrativo: Oficina. R. H.

- ¿En la Alcaldía cuentan con el PAC (plan anual mensualizado de caja)?  
Sí \_\_\_ No \_\_\_
- ¿Los empleados conocen que es el PAC?  
Sí \_\_\_ No X
- ¿Que beneficios brinda el PAC?  
\_\_\_\_\_  
\_\_\_\_\_
- ¿El PAC permite tomar decisiones oportunas cuando se tienen periodos de iliquidez?  
\_\_\_\_\_  
\_\_\_\_\_
- ¿El PAC permite determinar con anterioridad los recursos disponibles para cada mes?  
Sí X No \_\_\_
- ¿El PAC es una herramienta presupuestal importante?  
Sí \_\_\_ No \_\_\_
- ¿El PAC es de obligatorio cumplimiento o no existe alguna ley que lo reglamente?  
Si  
\_\_\_\_\_

UNIVERSIDAD DEL QUINDIO  
FACULTAD DE CIENCIAS ECONÓMICAS Y ADMINISTRATIVAS  
CONTADURÍA PÚBLICA  
ARMENIA Q.

**Objetivo de la encuesta:** conocer la importancia del plan anual mensualizado de caja como instrumento de control en la alcaldía de la TEBAIDA

Fecha: 10 oct 2011

Entidad: Alcaldía Mpal Tebaida

Cargo administrativo: contratista

- ¿En la Alcaldía cuentan con el PAC (plan anual mensualizado de caja)?  
Sí \_\_\_ No \_\_\_
- ¿Los empleados conocen que es el PAC?  
Sí \_\_\_ No X
- ¿Que beneficios brinda el PAC?  
\_\_\_\_\_  
\_\_\_\_\_
- ¿El PAC permite tomar decisiones oportunas cuando se tienen periodos de iliquidez?  
Si  
\_\_\_\_\_
- ¿El PAC permite determinar con anterioridad los recursos disponibles para cada mes?  
Sí X No \_\_\_
- ¿El PAC es una herramienta presupuestal importante?  
Sí X No \_\_\_
- ¿El PAC es de obligatorio cumplimiento o no existe alguna ley que lo reglamente?  
Si  
\_\_\_\_\_